

Pfarrgemeinde St. Josef

Übersicht	Seite
1.0 Geschlechts- und Altersstruktur der teilgenommenen Personen	3
2.0 Familienstand nach Alter und Geschlecht der teilgenommenen Personen (gesamt)	4
2.1 Familienstand nach Alter und Geschlecht der teilgenommenen Personen (männlich)	5
2.2 Familienstand nach Alter und Geschlecht der teilgenommenen Personen (weiblich)	6
3.0 Personen im Haushalt nach Alter aufgeschlüsselt	7
4.0 Verteilung der Personen nach Wohngebiet	9
5.0 Herkunft der teilnehmenden Personen	11
6.0 Angaben zur zeitlichen Zugehörigkeit zum Pfarrgebiet St. Josef	13
7.0 Regelmäßigkeit der Gottesdienstbesuche (nach Alter)	15
7.1 Regelmäßigkeit der Gottesdienstbesuche (nach Wohnort)	17
7.2 Regelmäßigkeit der Gottesdienstbesuche (nach Geschlecht)	18
7.3 Regelmäßigkeit der Gottesdienstbesuche (nach Geburtsland)	19
8.0 Wichtigkeit der Vorabendmesse (nach Alter)	20
8.1 Wichtigkeit der Vorabendmesse (nach Wohngebiet)	22
8.2 Wichtigkeit der Vorabendmesse (nach Geschlecht)	23
8.3 Wichtigkeit der Vorabendmesse (nach Geburtsland)	24
9.0 Wichtigkeit der Sonntagsmesse im Allgemeinen (nach Alter)	25
9.1 Wichtigkeit der Sonntagsmesse im Allgemeinen (nach Wohngebiet)	27
9.2 Wichtigkeit der Sonntagsmesse (nach Geschlecht)	28
9.3 Wichtigkeit der Sonntagsmesse im Allgemeinen (nach Geburtsland)	29
10.0 Wichtigkeit der verschiedenen Angebote in der Sonntagsmesse (nach Alter)	30
10.1 Wichtigkeit der verschiedenen Angebote in der Sonntagsmesse (nach Wohngebiet)	34
10.2 Wichtigkeit der verschiedenen Angebote in der Sonntagsmesse (nach Geschlecht)	36
10.3 Wichtigkeit der verschiedenen Angebote in der Sonntagsmesse (nach Geburtsland)	38
11.0 Wichtigkeit der Werktagsmesse (nach Alter)	40
11.1 Wichtigkeit der Werktagsmesse (nach Wohngebiet)	42
11.2 Wichtigkeit der Werktagsmesse (nach Geschlecht)	43
11.3 Wichtigkeit der Werktagsmesse (nach Geburtsland)	44
12.0 Wichtigkeit des Meditativen Abendgebetes (nach Alter)	45
12.1 Wichtigkeit des Meditativen Abendgebetes (nach Wohngebiet)	47
12.2 Wichtigkeit des meditativen Abendgebetes (nach Geschlecht)	48
12.3 Wichtigkeit des meditativen Abendgebetes (nach Geburtsland)	49
13.0 Wichtigkeit der Maiandacht (nach Alter)	50

Pfarrgemeinde St. Josef

13.1 Wichtigkeit der Maiandacht (nach Wohngebiet)	52
13.2 Wichtigkeit der Maiandacht (nach Geschlecht)	53
13.3 Wichtigkeit der Maiandacht (nach Geburtsland)	54
14.0 Wichtigkeit des Kreuzweges (nach Alter)	55
14.1 Wichtigkeit des Kreuzweges (nach Wohngebiet)	57
14.2 Wichtigkeit des Kreuzweges (nach Geschlecht)	58
14.3 Wichtigkeit des Kreuzweges (nach Geburtsland)	59
15.0 Wichtigkeit des Rosenkranzes (nach Alter)	60
15.1 Wichtigkeit des Rosenkranzes (nach Wohngebiet)	62
15.2 Wichtigkeit des Rosenkranzes (nach Geschlecht)	63
15.3 Wichtigkeit des Rosenkranzes (nach Geburtsland)	64
16.0 Wichtigkeit der beiden kirchlichen Gremien (nach Alter)	65
16.1 Wichtigkeit der beiden kirchlichen Gremien (nach Wohngebiet)	68
16.2 Wichtigkeit der beiden kirchlichen Gremien (nach Geschlecht)	69
16.3 Wichtigkeit der beiden kirchlichen Gremien (nach Geburtsland)	70
17.0 Wichtigkeit des Jugendangebotes (nach Alter)	71
17.1 Wichtigkeit des Jugendangebotes (nach Wohngebiet)	74
17.2 Wichtigkeit des Jugendangebotes (nach Geschlecht)	75
17.3 Wichtigkeit des Jugendangebotes (nach Geburtsland)	76
18.0 Wichtigkeit der kirchlichen Vereine (nach Alter)	77
18.1 Wichtigkeit der kirchlichen Vereine (nach Wohngebiet)	80
18.2 Wichtigkeit der kirchlichen Vereine (nach Geschlecht)	81
18.3 Wichtigkeit der kirchlichen Vereine (nach Geburtsland)	82
19.0 Wichtigkeit des Kindergarten und der Eltern-Kind-Gruppe (nach Alter)	83
19.1 Wichtigkeit des Kindergarten und der EKG (nach Wohngebiet)	86
19.2 Wichtigkeit des Kindergarten und der Eltern-Kind-Gruppe (nach Geschlecht)	87
19.3 Wichtigkeit des Kindergarten und der EKG (nach Geburtsland)	88
20.0 Wichtigkeit der Hausbesuche und Seniorennachmittage (nach Alter)	89
20.1 Wichtigkeit der Hausbesuche und Seniorennachmittage (nach Wohngebiet)	92
20.2 Wichtigkeit der Hausbesuche und Seniorennachmittage (nach Geschlecht)	93
20.3 Wichtigkeit der Hausbesuche und Seniorennachmittage (nach Geburtsland)	94
21.0 Wichtigkeit der Informationsquellen (nach Alter)	95
21.1 Wichtigkeit der Informationsquellen (nach Wohngebiet)	99
21.2 Wichtigkeit der Informationsquellen (nach Geschlecht)	101
21.3 Wichtigkeit der Informationsquellen (nach Geburtsland)	102

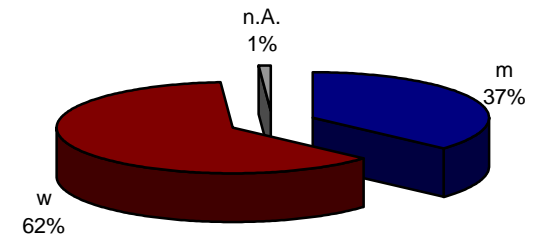
1.0 Geschlechts- und Altersstruktur der teilgenommenen Personen

Geschlecht	Alter																																			
	10	16	18	21	22	23	25	26	29	30	32	33	34	35	37	38	40	41	42	43	44	45	46	47	48	49	50	51	52	53	54	55	56	58	59	
m		1			1	1	1		1		1	1	1	1	1		1			1	1		3	1		1	2	1	1		1			1	1	
w	1		1	1	2			2		1			1			1	2	1	5	1		3		1	1	1	2	1	2	1	1	3	2	2	1	
nicht angegeben																																				
Gesamtergebnis	1	1	1	1	3	1	1	2	1	1	1	1	2	1	1	1	3	1	5	2	1	3	3	2	1	2	4	2	3	1	2	3	2	3	2	

Geschlecht	Alter																																
	60	61	62	63	64	65	66	67	68	69	70	71	72	73	74	75	76	77	78	79	80	81	82	83	86	88	89	90	94	95	n.A.		
m	1	1	3	1		1		3	2	2	1	1	1		1	3	2				2		1		2		2						9
w	1	2	2	1	3	3	4	1	2	6	5	7	2	1	1	5	3	2	2	2	1	1	2	2	1		1		1	1	3		
nicht Angegeben																	1																1
Gesamtergebnis	2	3	5	2	3	4	4	4	4	8	6	8	3	1	2	8	5	3	2	2	3	1	2	3	1	2	1	2	1	1	1	13	

Zusammenfassung		m	w	n.A.
Gesamt	174	64	108	2
Durchschnittsalter	55	50	59	-

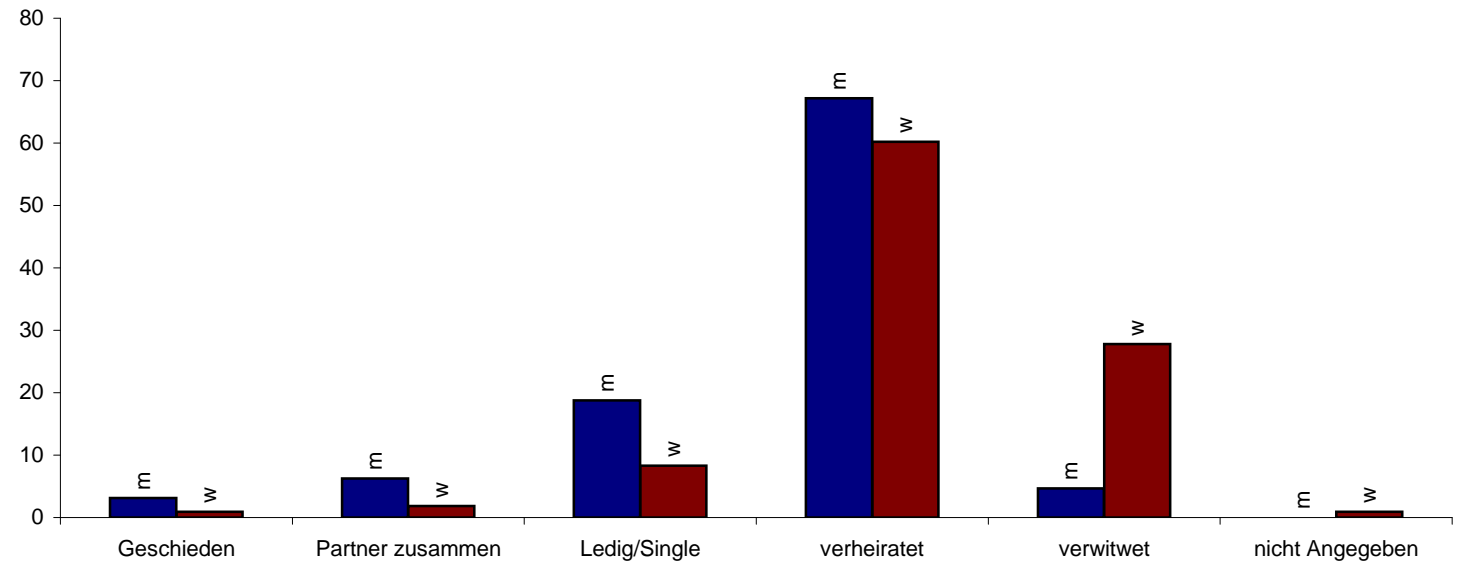
Gesamtteilnehmer



2.0 Familienstand nach Alter und Geschlecht der teilgenommenen Personen (gesamt)

Zusammenfassung		w	m	n.A.
Geschieden	3	1	2	
Partner zusammen	6	2	4	
Ledig/Single	21	9	12	
verheiratet	110	65	43	2
verwitwet	33	30	3	
nicht Angegeben	1	1		

Familienstand in Prozent



Pfarrgemeinde St. Josef

2.1 Familienstand nach Alter und Geschlecht der teilgenommenen Personen (männlich)

	Alter																																			
Familienstand	16	22	23	25	29	32	33	34	35	37	40	43	44	46	47	49	50	51	52	54	58	59	60	61	62	63	65	67	68	69	70	71	72	74		
Geschieden									1													1														
Partner zusammen											1			1									1			1										
Ledig/Single	1	1	1	1		1								1	1		2							1		1										
verheiratet					1		1	1		1		1	1	1		1		1	1	1	1		1	1	1	1	1	1	3	2	2	1	1	1	1	
verwitwet																																				
Gesamtergebnis	1	1	1	1	1	1	1	1	1	1	1	1	1	3	1	1	2	1	1	1	1	1	1	1	1	3	1	1	3	2	2	1	1	1	1	

	Alter						
Familienstand	75	76	80	83	88	90	n.A.
Geschieden							
Partner zusammen							1
Ledig/Single	1	1					
verheiratet	1	1	2	1	2	2	6
verwitwet	1						2
Gesamtergebnis	3	2	2	1	2	2	9

Zusammenfassung	
Geschieden	2
Partner zusammen	4
Ledig/Single	12
verheiratet	43
verwitwet	3

2.2 Familienstand nach Alter und Geschlecht der teilgenommenen Personen (weiblich)

	Alter																																			
Familienstand	10	18	21	22	26	30	34	38	40	41	42	43	45	47	48	49	50	51	52	53	54	55	56	58	59	60	61	62	63	64	65	66	67	68		
Geschieden																																				1
Partner zusammen						1																														
Ledig/Single	1	1	1	1	1															1																
verheiratet				1	1		1	1	2	1	5	1	3	1	1	1	2	1	2			3	2	2	1	1	1	2		2	2	3		1		
verwitwet																											1		1	1	1	1	1	1	1	
nicht Angegeben																																				
Gesamtergebnis	1	1	1	2	2	1	1	1	2	1	5	1	3	1	1	1	2	1	2	1	1	3	2	2	1	1	2	2	1	3	3	4	1	2		

	Alter																			
Familienstand	69	70	71	72	73	74	75	76	77	78	79	80	81	82	83	86	89	94	95	n.A.
Geschieden																				
Partner zusammen			1																	
Ledig/Single			1			1			1											
verheiratet	5	2	2	1				3		2			1		1	1				3
verwitwet	1	3	2	1	1	1	4		1		2	1		2	1		1	1	1	
nicht Angegeben			1																	
Gesamtergebnis	6	5	7	2	1	1	5	3	2	2	2	1	1	2	2	1	1	1	1	3

Zusammenfassung	
Geschieden	1
Partner zusammen	2
Ledig/Single	9
verheiratet	65
verwitwet	30
nicht angegeben	1

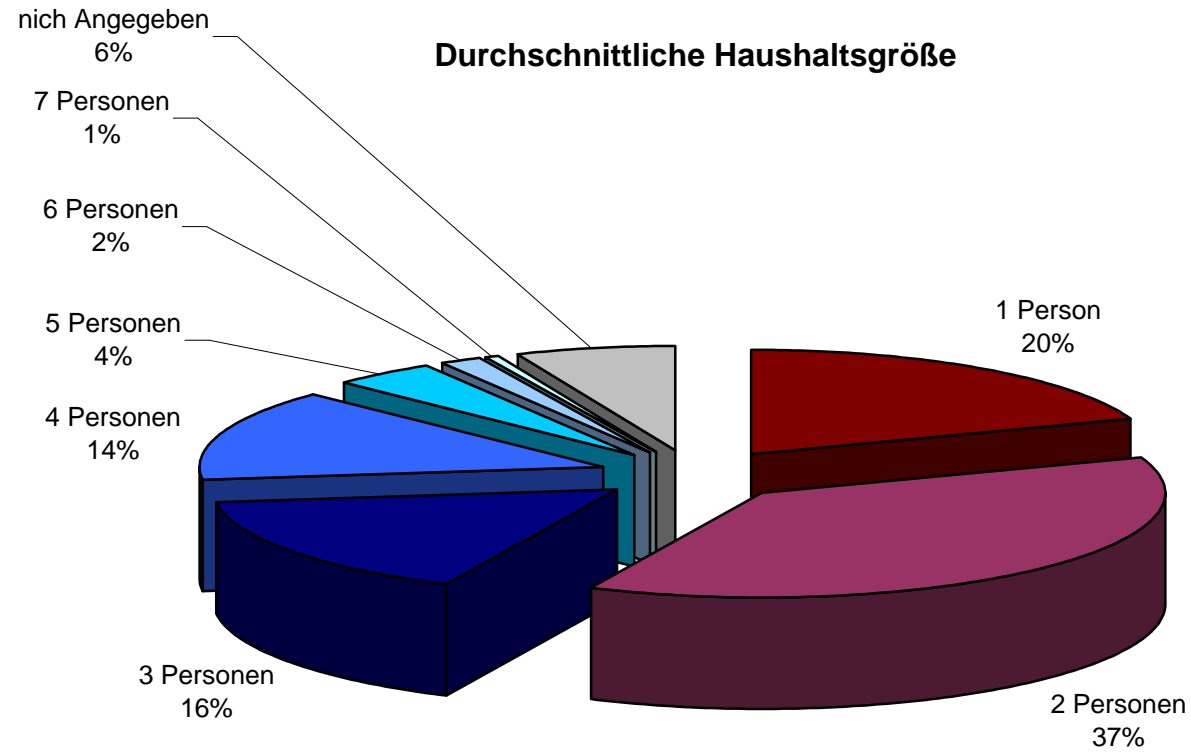
Pfarrgemeinde St. Josef

3.0 Personen im Haushalt nach Alter aufgeschlüsselt

Haushaltsgröße	Alter																																				
	10	16	18	21	22	23	25	26	29	30	32	33	34	35	37	38	40	41	42	43	44	45	46	47	48	49	50	51	52	53	54	55	56	58	59		
1 Person					1	1								1									1	1			1										
2 Personen					2				1	1	1	1					1						1						1	1			1	2	2		
3 Personen								1					1				2			1	1			1		1	1				1	1				2	
4 Personen	1	1		1			1					1			1			1	4				3		1	1		1				1			1		
5 Personen			1											1						1								1									
6 Personen							1								1												1		1								
7 Personen																			1																		
nich Angegeben																							1					1									
Gesamtergebnis	1	1	1	1	3	1	1	2	1	1	1	1	2	1	1	1	3	1	5	2	1	3	3	2	1	2	4	2	3	1	2	3	2	3	2	2	

Haushaltsgröße	Alter																																			
	60	61	62	63	64	65	66	67	68	69	70	71	72	73	74	75	76	77	78	79	80	81	82	83	86	88	89	90	94	95	n.A.					
1 Person		1	1			1	1		1	1	3	3	1		1	7	1	1		1			2				1							1		
2 Personen				3	1		3	3	3	2	4	2	4	2		1	1	3	2	2		1	1		2	1	2		2					5		
3 Personen	1	2			1						2	1	1							1	1			1						1			3			
4 Personen			1		1						1																		1					2		
5 Personen																						1														
6 Personen																																				
7 Personen																																				
nich Angegeben	1			1	1			1	1					1			1																		2	
Gesamtergebnis	2	3	5	2	3	4	4	4	4	8	6	8	3	1	2	8	5	3	2	2	3	1	2	3	1	2	2	1	2	1	1	1		13		

Zusammenfassung	
1 Person	34
2 Personen	65
3 Personen	28
4 Personen	25
5 Personen	7
6 Personen	3
7 Personen	1
nich Angegeben	11



Pfarrgemeinde St. Josef

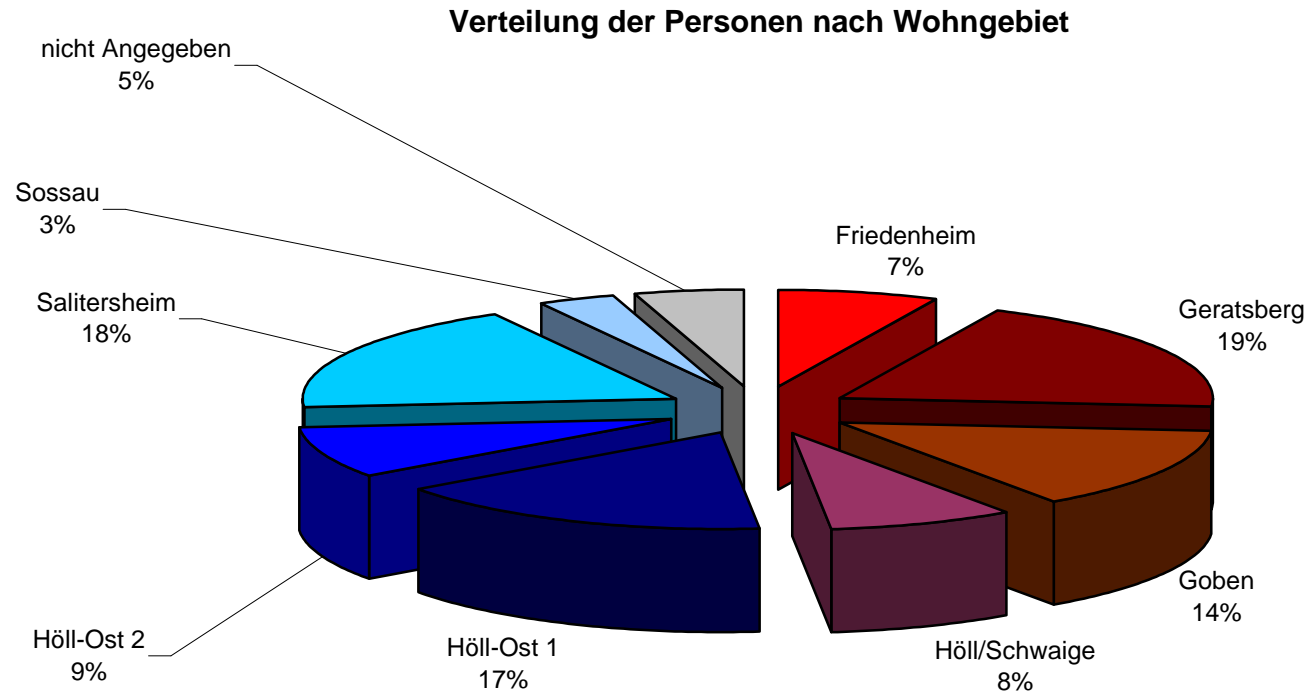
4.0 Verteilung der Personen nach Wohngebiet

	Alter																																				
Wohngebiet	10	16	18	21	22	23	25	26	29	30	32	33	34	35	37	38	40	41	42	43	44	45	46	47	48	49	50	51	52	53	54	55	56	58	59		
Friedenheim			1											1																1							
Geratsberg	1	1			1												2					1						1								1	
Goben								1												1							1	1		1		1					
Höll/Schwaige					1				1										1																	1	1
Höll-Ost 1				1							1		1		1			1					2	1	1	1	1	1	1					1	2		
Höll-Ost 2								1								1	1			2				1	1				1	1		1					
Salitersheim					1								1						2	1								1		1				3			
Sossau								1			1		1																								1
nicht Angegeben						1																1		1													
Gesamtergebnis	1	1	1	1	3	1	1	2	1	1	1	1	2	1	1	1	3	1	5	2	1	3	3	2	1	2	4	2	3	1	2	3	2	3	2	2	

	Alter																																				
Wohngebiet	60	61	62	63	64	65	66	67	68	69	70	71	72	73	74	75	76	77	78	79	80	81	82	83	86	88	89	90	94	95	n.A.						
Friedenheim						1		1			1		1			2		2																		1	
Geratsberg	1	1	1			2		1		1	2	2	1	1		2	2			1	1		1	1	1	1				1					2		
Goben			1					1	1	1	3		2	1		1				1				2				1		1						1	
Höll/Schwaige				2				1		1	1		1			1					1																
Höll-Ost 1						1				1	1		2				1	1			1	1							1							3	
Höll-Ost 2												2					1										1										1
Salitersheim	1	1	2	2	2			1	1	1	1	1				2				1		1		1												3	
Sossau								1									1																				
nicht Angegeben					1						1					1																					2
Gesamtergebnis	2	3	5	2	3	4	4	4	4	8	6	8	3	1	2	8	5	3	2	2	3	1	2	3	1	2	1	2	1	2	1	1	1		13		

Pfarrgemeinde St. Josef

Zusammenfassung	
Friedenheim	12
Geratsberg	34
Goben	24
Höll/Schwaige	14
Höll-Ost 1	29
Höll-Ost 2	15
Salitersheim	32
Sossau	6
nicht Angegeben	8



(um eine brauchbare Gewichtung zu bekommen, wäre hier noch Interessant zu wissen, wieviele Gemeindemitglieder jeder Ortsteil hat)

Pfarrgemeinde St. Josef

5.0 Herkunft der teilnehmenden Personen

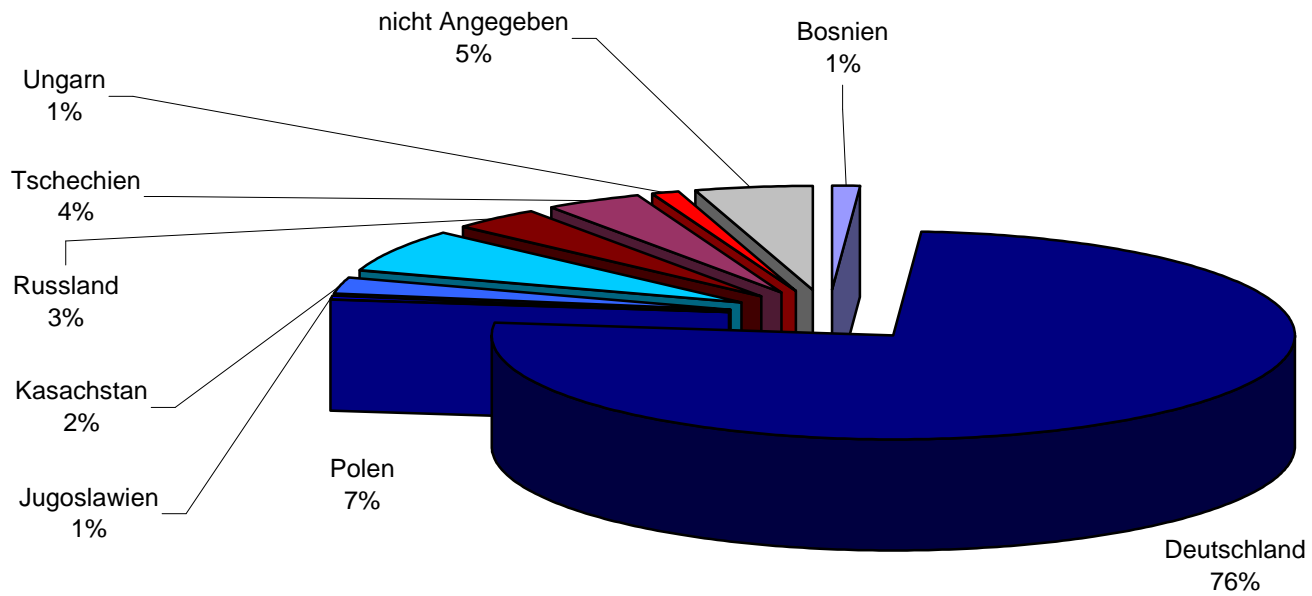
	Anzenkirchen	Arnstorf	Augsburg	Bad Reichenhall	Biedenkopf	Dielsa	Dingolfing	Dornwang	Eibenberg	Ergolsbach	Forst	Frontenhausen	Fürth	Gangkofen	Geisenkirchen	Gleiwitz	Gottfrieding	Griesbach	Haader	Hagen	Haskerskofen	Hindenburg	Hirschling	Höfen	Horschowa	Jandelsbrunn	Knötzing	Krappitz	Kronwiden	Krumau	Landau	Landshut	
Bosnien																																	
Deutschland	1	1	1	2	1	1	48	1	1	1	1	1	1	1	1	3	1	1	1	1	1	1	1	1	2	1	1	1	1	1	1	8	
Jugoslawien																																	
Kasachstan																																	
Polen														1							1					1							
Russland																																	
Tschechien																								1									
Ungarn																																	
(Leer)																																	
Gesamtergebnis	1	1	1	2	1	1	46	1	1	1	1	1	1	1	1	3	1	1	1	1	1	1	1	1	2	1	1	1	1	1	1	8	

	Leisnitz	Lenggries	Loiching	Lutzmannstein	Mallersdorf	March	Marklkofen	Muldenau	Ottering	Pilberskofen	Pozzendorf	Reisbach	Rybnik	Sitnisch	Straubing	Svatas	Tasrudur	Windhorst	Wisselsing	nicht Angegeben	
Bosnien																	1			1	
Deutschland	1	1	1	1	1	2		2	1	1	1			5				1		27	
Jugoslawien												1									
Kasachstan																2				2	
Polen							1				1									7	
Russland															1					5	
Tschechien																				6	
Ungarn																				2	
(Leer)																				8	
Gesamtergebnis	1	1	1	1	1	2	1	2	1	1	1	1	1	5	1	2	1	1	58		

(Einige Orte nicht leserlich, daher viele unter "nicht Angegeben")

Pfarrgemeinde St. Josef

Zusammenfassung	
Bosnien	2
Deutschland	132
Jugoslawien	1
Kasachstan	4
Polen	12
Russland	6
Tschechien	7
Ungarn	2
nicht Angegeben	8



Pfarrgemeinde St. Josef

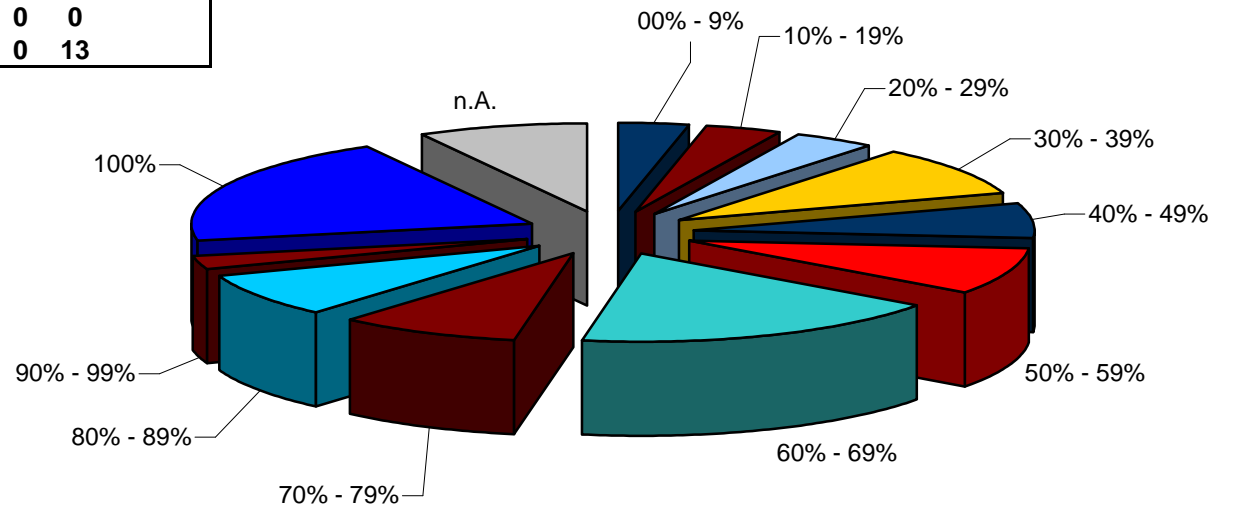
6.0 Angaben zur zeitlichen Zugehörigkeit zum Pfarrgebiet St. Josef (prozentual zum Lebensjahr in der Pfarrei)

	Alter																																					
Zugehörigkeit	10	16	18	21	22	23	25	26	29	30	32	33	34	35	37	38	40	41	42	43	44	45	46	47	48	49	50	51	52	53	54	55	56	58				
00% - 9%					1																		1		1				1									
10% - 19%	1																1																					
20% - 29%													1										1		1		1		1									
30% - 39%																	1		1				1	1		1		2			1	1	1	1				
40% - 49%																			1	2			1	1			1		1									
50% - 59%																	1									1		1										
60% - 69%								1																												1		
70% - 79%																			1	1																		
80% - 89%			1			1								1										1										1				
90% - 99%																																						
100%		1		1	2		1	1	1	1	1	1	1			1	1					2		1				1	1		1	1		1	1	1		
n.A.																																						
Gesamtergebnis	1	1	1	1	3	1	1	2	1	1	1	1	2	1	1	1	3	1	5	2	1	3	3	2	1	2	4	2	3	1	2	3	2	3	2	3		

	Alter																																					
Zugehörigkeit	59	60	61	62	63	64	65	66	67	68	69	70	71	72	73	74	75	76	77	78	79	80	81	82	83	86	88	89	90	94	95	n.A.						
00% - 9%											1							1																				
10% - 19%												1				1	1										1											
20% - 29%												2					1																					
30% - 39%							2		1												1		1															
40% - 49%		1										1		1	1			1																				
50% - 59%	1			2				1			3				1		2									1						1						
60% - 69%				1			1		1	2	1		1	2		1	2	2	2	1	2	2		1	2	1	1		2		1							
70% - 79%			1			1	1				1	3	2				1		1					1					1									
80% - 89%		1		1	1	1			1		1		2				1																					
90% - 99%								1	1			1																										
100%	1		2	1	1	1		2		1			2					1																				
n.A.																																						13
Gesamtergebnis	2	2	3	5	2	3	4	4	4	4	8	6	8	3	1	2	8	5	3	2	2	3	1	2	3	1	2	1	2	1	2	1	1	1	13			

Pfarrgemeinde St. Josef

Zusammenfassung		10-29	30-39	40-49	50-59	60-69	70-79	80-89	ab 90	n.A.
00% - 9%	6	1	0	1	2	1	1	0	0	0
10% - 19%	6	1	0	1	0	1	2	1	0	0
20% - 29%	7	0	1	1	2	0	3	0	0	0
30% - 39%	16	0	0	5	6	3	1	1	0	0
40% - 49%	11	0	0	5	1	2	3	0	0	0
50% - 59%	15	0	0	2	2	6	3	1	1	0
60% - 69%	31	1	0	0	1	6	13	7	3	0
70% - 79%	15	0	0	2	0	4	7	2	0	0
80% - 89%	14	2	1	1	1	6	3	0	0	0
90% - 99%	4	0	0	1	0	2	1	0	0	0
100%	35	7	6	4	7	8	3	0	0	0
n.A.	14	0	0	0	0	0	1	0	13	



Gesamtergebnis: Wie lange die Menschen in der Pfarrei leben in Prozent

7.0 Regelmäßigkeit der Gottesdienstbesuche (nach Alter)

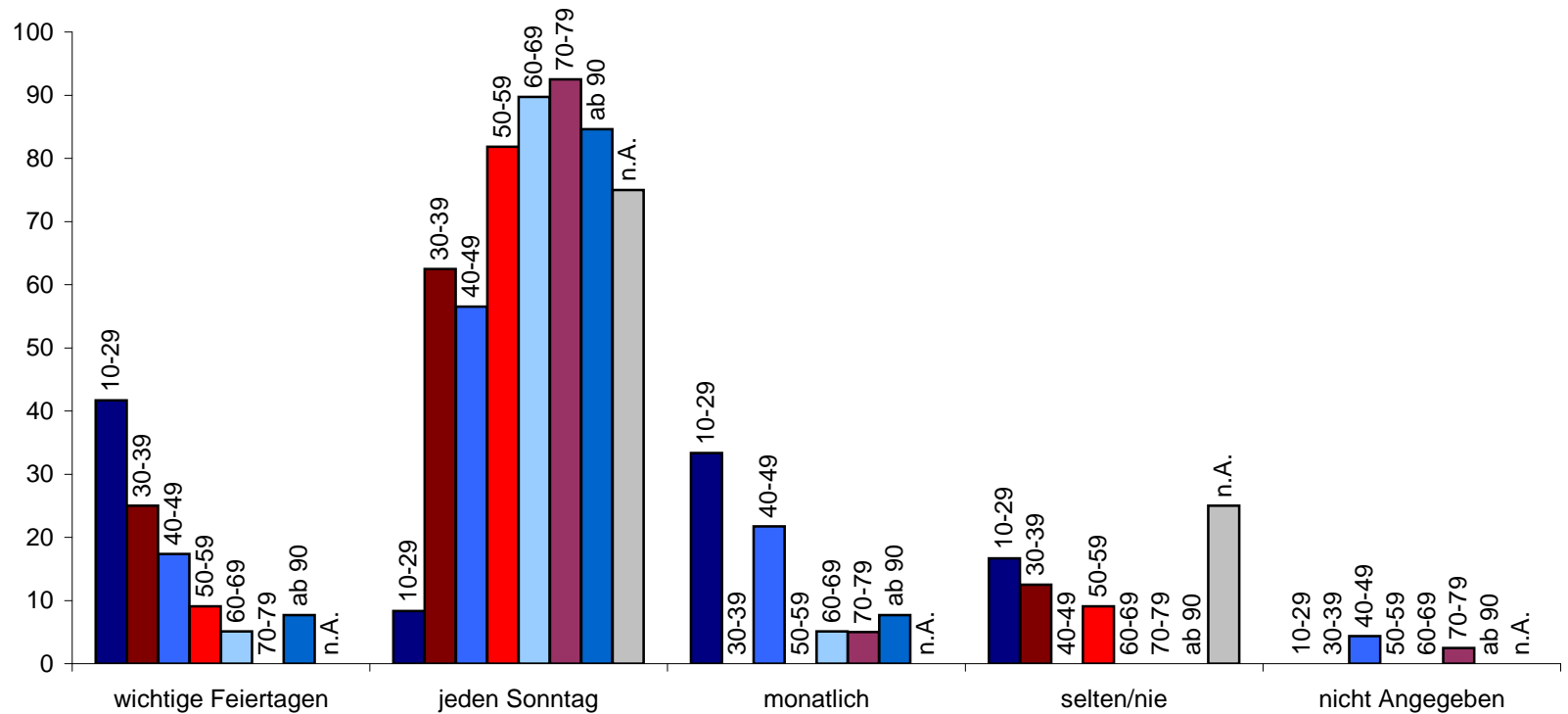
	Alter																																		
Gottesdienste	10	16	18	21	22	23	25	26	29	30	32	33	34	35	37	38	40	41	42	43	44	45	46	47	48	49	50	51	52	53	54	55	56	58	
wichtige Feiertagen		1		1	1			1	1				1		1				1	1		1		1			1						1		
jeden Sonntag			1							1		1	1	1		1	2	1	4			1	2	1		2	2	2	3	1	1	3	1	3	
monatlich					1	1	1	1											1	1	1	1			1										
selten/nie	1				1							1															1				1				
nicht Angegeben																1																			
Gesamtergebnis	1	1	1	1	3	1	1	2	1	1	1	1	2	1	1	1	3	1	5	2	1	3	3	2	1	2	4	2	3	1	2	3	2	3	

	Alter																																		
Gottesdienste	59	60	61	62	63	64	65	66	67	68	69	70	71	72	73	74	75	76	77	78	79	80	81	82	83	86	88	89	90	94	95	n.A.			
wichtige Feiertagen						1		1																	1									2	
jeden Sonntag	2	2	3	5	2	2	4	2	4	4	7	6	8	2	1	2	8	4	3	2	1	2	1	2	2	1	2	1	2	1			8		
monatlich								1			1			1							1	1												1	
selten/nie																																1			1
nicht Angegeben																	1																		1
Gesamtergebnis	2	2	3	5	2	3	4	4	4	4	8	6	8	3	1	2	8	5	3	2	2	3	1	2	3	1	2	1	2	1	1	1	13		

Pfarrgemeinde St. Josef

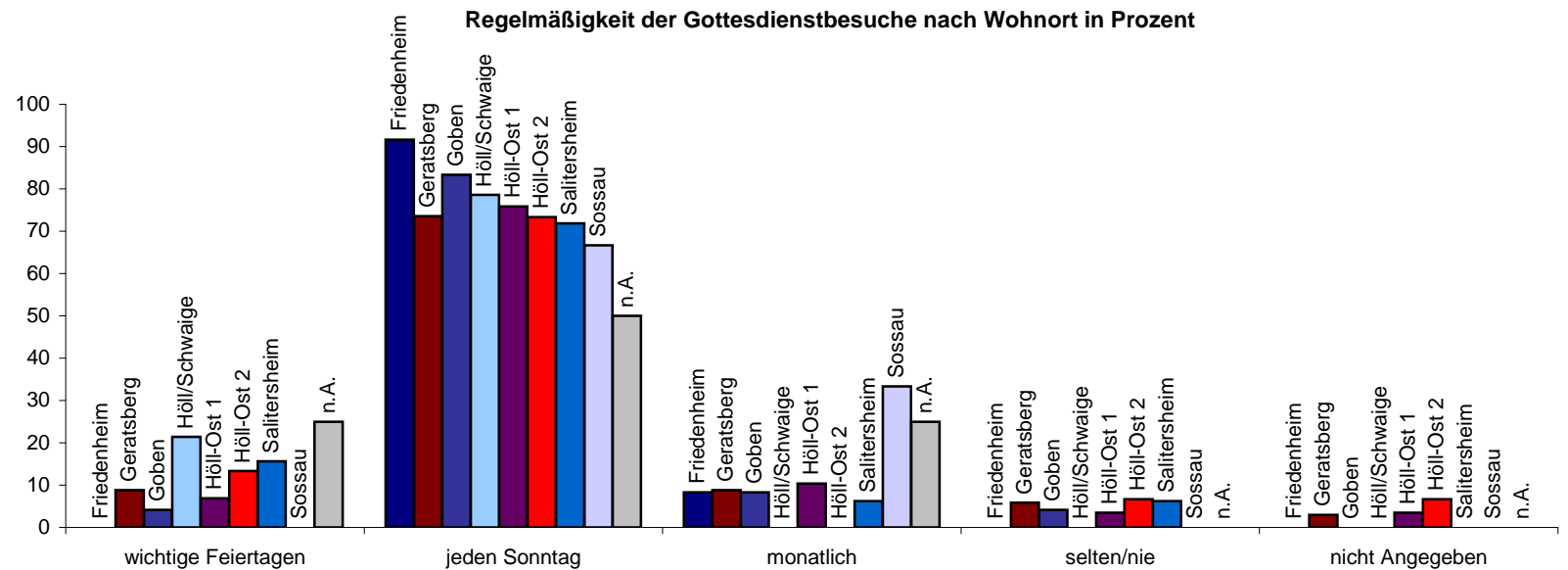
Zusammenfassung		10-29	30-39	40-49	50-59	60-69	70-79	80-89	ab 90	n.A.
wichtige Feiertagen	18	5	2	4	2	2		1		2
jeden Sonntag	131	1	5	13	18	35	37	11	3	8
monatlich	15	4		5		2	2	1		1
selten/nie	7	2	1		2				1	1
nicht Angegeben	3			1		1				1

Regelmäßigkeit der Gottesdienste nach Altersstufen in Prozent



7.1 Regelmäßigkeit der Gottesdienstbesuche (nach Wohnort)

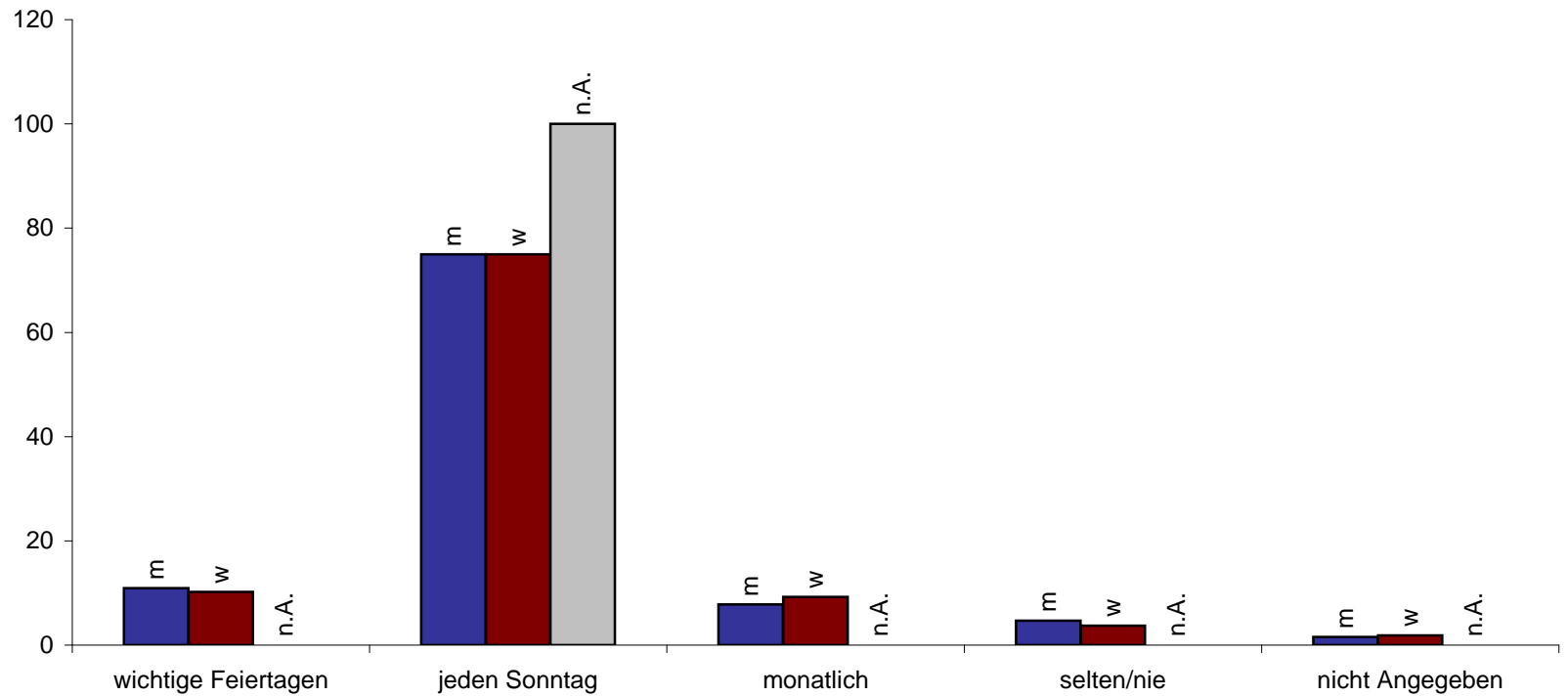
Gottesdienste	Friedenheim	Geratsberg	Goben	Höll/Schwaige	Höll-Ost 1	Höll-Ost 2	Salitersheim	Sossau	n.A.
wichtige Feiertagen	3	1	3	2	2	5	2		
jeden Sonntag	11	25	20	11	22	11	23	4	4
monatlich	1	3	2	3		2	2	2	
selten/nie	2	1		1	1	2			
nicht Angegeben	1			1	1				
Gesamtergebnis	12	34	24	14	29	15	32	6	8



7.2 Regelmäßigkeit der Gottesdienstbesuche (nach Geschlecht)

Gottesdienste	m	w	n.A.
wichtige Feiertagen	7	11	
jeden Sonntag	48	81	2
monatlich	5	10	
selten/nie	3	4	
nicht Angegeben	1	2	
Gesamtergebnis	64	108	2

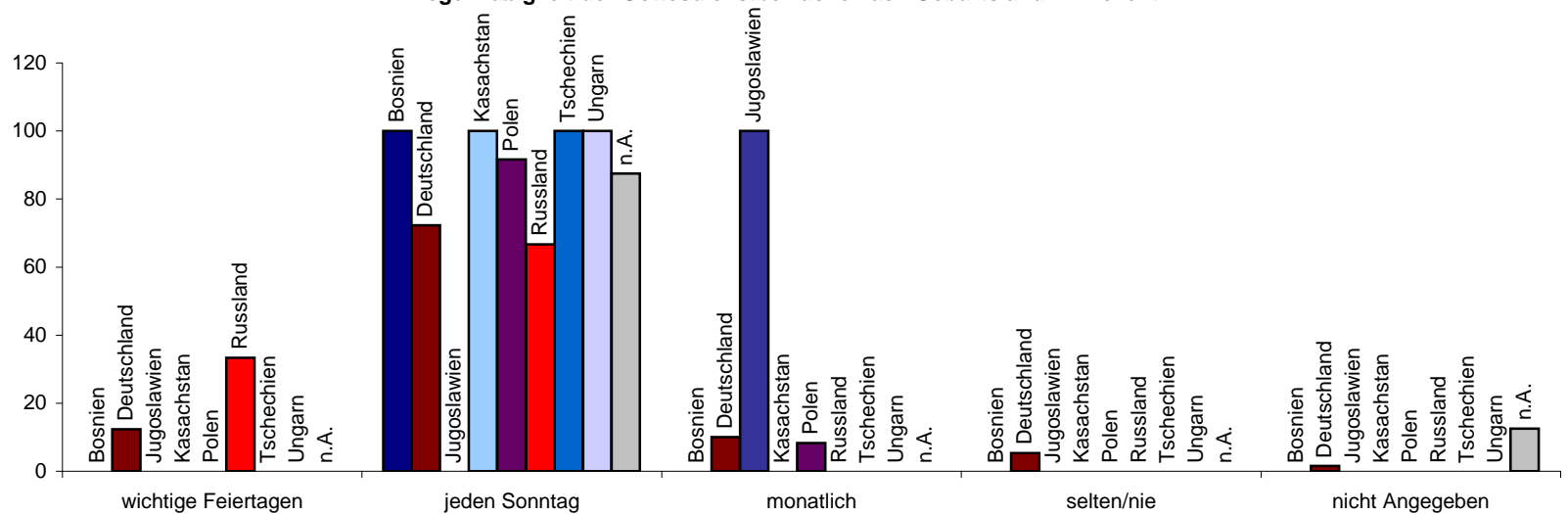
Regelmäßigkeit der Gottesdienstbesuche nach Geschlecht



7.3 Regelmäßigkeit der Gottesdienstbesuche (nach Geburtsland)

Gottesdienste	Bosnien	Deutschland	Jugoslawien	Kasachstan	Polen	Russland	Tschechien	Ungarn	n.A.
wichtige Feiertagen	16				2				
jeden Sonntag	2	94	4	11	4	7	2	7	
monatlich	13	1		1					
selten/nie	7								
nicht Angegeben	2							1	
Gesamtergebnis	2	130	1	4	12	6	7	2	8

Regelmäßigkeit der Gottesdienstbesuche nach Geburtsland in Prozent



8.0 Wichtigkeit der Vorabendmesse (nach Alter)

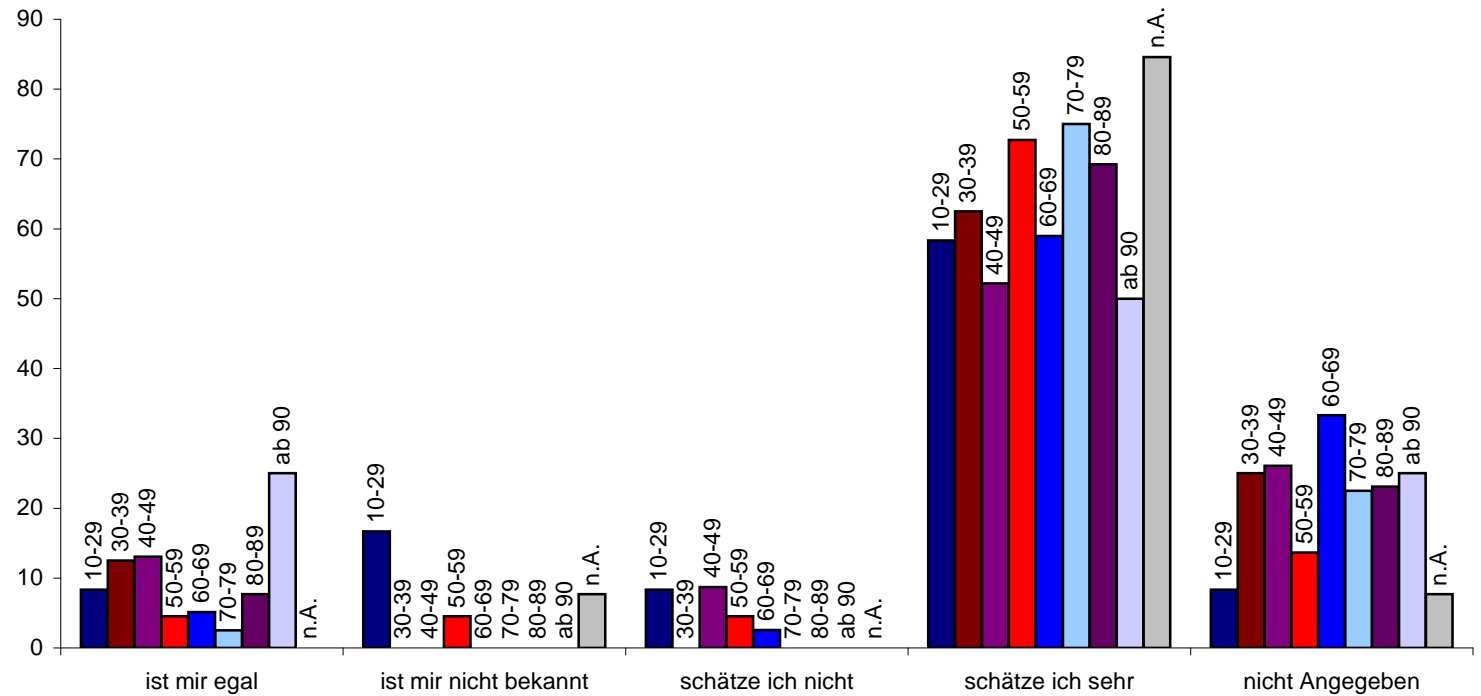
	Alter																																		
Vorabendmesse	10	16	18	21	22	23	25	26	29	30	32	33	34	35	37	38	40	41	42	43	44	45	46	47	48	49	50	51	52	53	54	55	56	58	
ist mir egal		1											1					1	1	1						1									
ist mir nicht bekannt	1		1																												1				
schätze ich nicht					1														1				1					1							
schätze ich sehr					2	1	1	2	1	1	1	1			1	1	3		1		1	3	2		1	1	3	1	2	1	1	1	2	3	
nicht Angegeben				1									1	1				2	1				2		2	1	1	1					2		
Gesamtergebnis	1	1	1	1	3	1	1	2	1	1	1	1	2	1	1	1	3	1	5	2	1	3	3	2	1	2	4	2	3	1	2	3	2	3	

	Alter																																		
Vorabendmesse	59	60	61	62	63	64	65	66	67	68	69	70	71	72	73	74	75	76	77	78	79	80	81	82	83	86	88	89	90	94	95	n.A.			
ist mir egal								1			1						1								1						1				
ist mir nicht bekannt																																		1	
schätze ich nicht							1																												
schätze ich sehr	2	1	2	4		1	2	3	3	1	6	4	7	2		2	5	4	3	2	1	3	1		1	1	2	1	1	1		11			
nicht Angegeben		1	1	1	2	2	1		1	3	1	2	1	1	1		2	1			1			2	1					1			1		
Gesamtergebnis	2	2	3	5	2	3	4	4	4	4	8	6	8	3	1	2	8	5	3	2	2	3	1	2	3	1	2	1	2	1	1	1	13		

Pfarrgemeinde St. Josef

Zusammenfassung		10-29	30-39	40-49	50-59	60-69	70-79	80-89	ab 90	n.A.
ist mir egal	11	1	1	3	1	2	1	1	1	
ist mir nicht bekannt	4	2		1						1
schätze ich nicht	5	1	2	1	1					
schätze ich sehr	115	7	5	12	16	23	30	9	2	11
nicht Angegeben	39	1	2	6	3	13	9	3	1	1

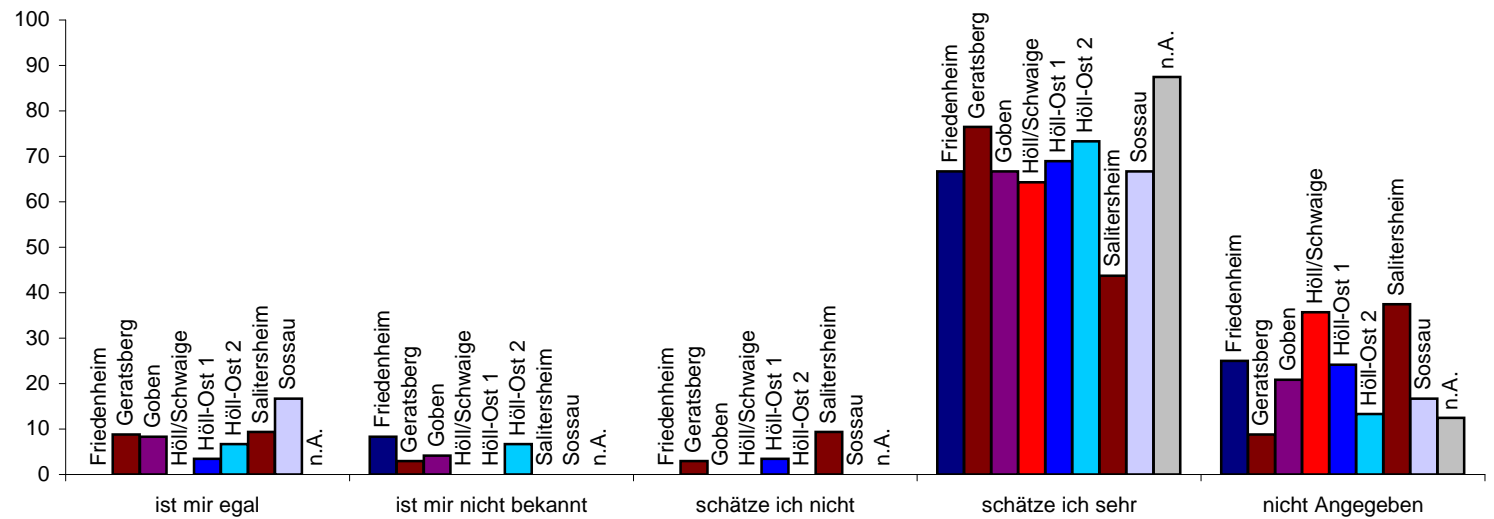
Wichtigkeit der Vorabendmesse nach Alter in Prozent



8.1 Wichtigkeit der Vorabendmesse (nach Wohngebiet)

Vorabendmesse	Friedenheim	Geratsberg	Goben	Höll/Schwaige	Höll-Ost 1	Höll-Ost 2	Salitersheim	Sossau	n.A.
ist mir egal	3	2		1	1	3	1		
ist mir nicht bekannt	1	1	1		1				
schätze ich nicht	1			1		3			
schätze ich sehr	8	26	16	9	20	11	14	4	7
nicht Angegeben	3	3	5	5	7	2	12	1	1
Gesamtergebnis	12	34	24	14	29	15	32	6	8

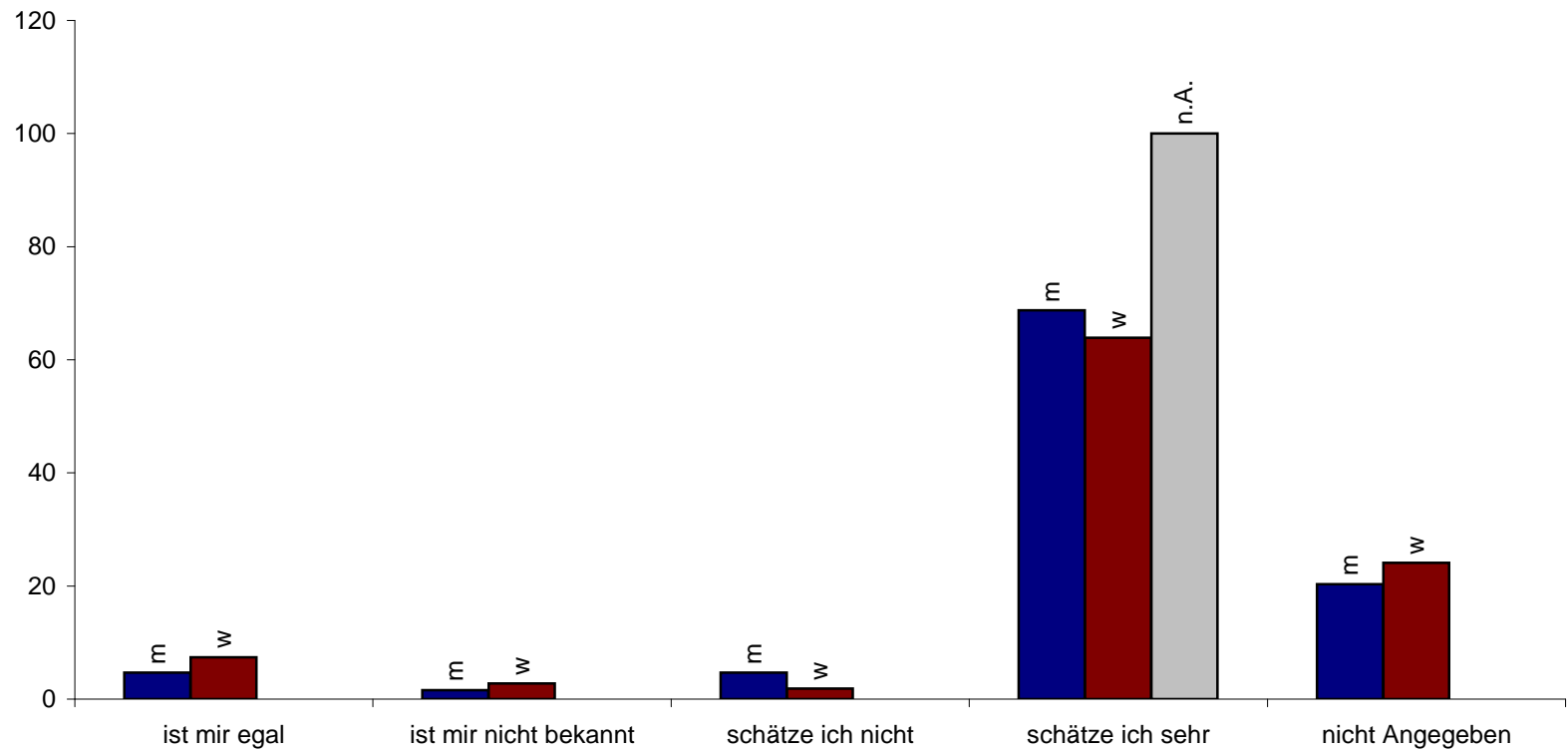
Wichtigkeit der Vorabendmesse nach Wohngebiet in Prozent



8.2 Wichtigkeit der Vorabendmesse (nach Geschlecht)

Vorabendmesse	m	w	n.A.
ist mir egal	3	8	
ist mir nicht bekannt	1	3	
schätze ich nicht	3	2	
schätze ich sehr	44	69	2
nicht Angegeben	13	26	
Gesamtergebnis	64	108	2

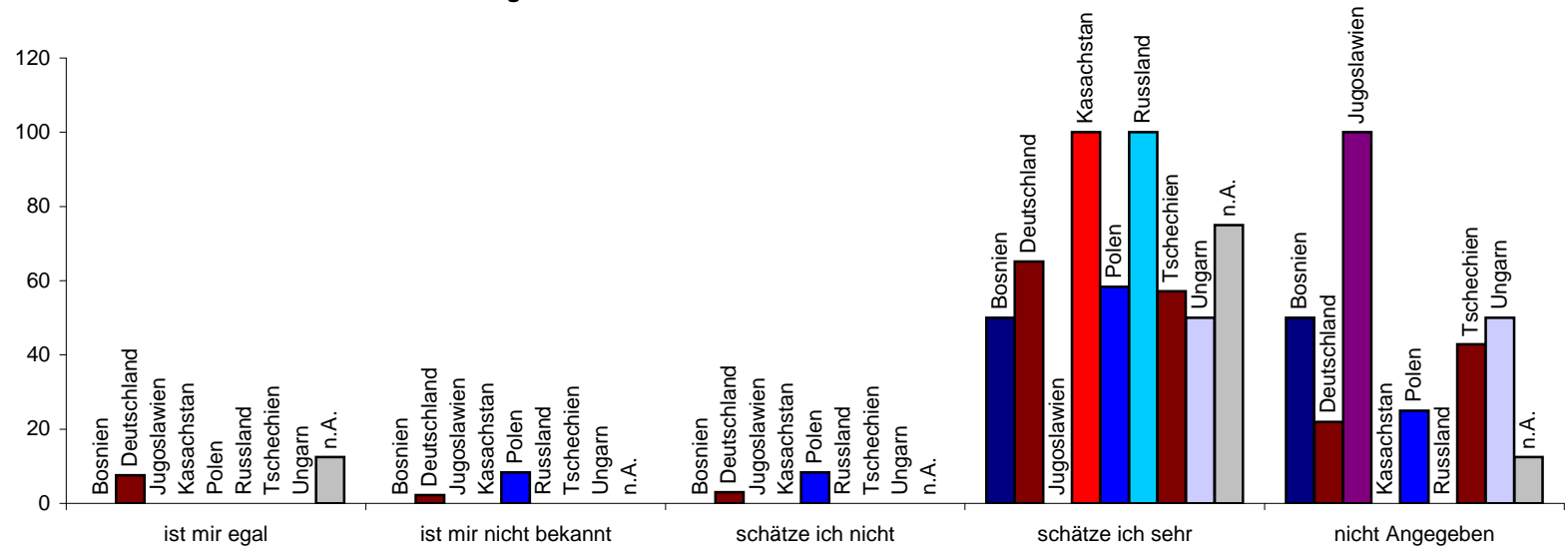
Wichtigkeit der Vorabendmesse nach Geschlecht in Prozent



8.3 Wichtigkeit der Vorabendmesse (nach Geburtsland)

Vorabendmesse	Bosnien	Deutschland	Jugoslawien	Kasachstan	Polen	Russland	Tschechien	Ungarn	n.A.
ist mir egal	10							1	
ist mir nicht bekannt	3			1					
schätze ich nicht	4			1					
schätze ich sehr	1	86	4	7	6	4	1	6	
nicht Angegeben	1	29	1	3		3	1	1	
Gesamtergebnis	2	132	1	4	12	6	7	2	8

Wichtigkeit der Vorabendmesse nach Geburtsland in Prozent



9.0 Wichtigkeit der Sonntagsmesse im Allgemeinen (nach Alter)

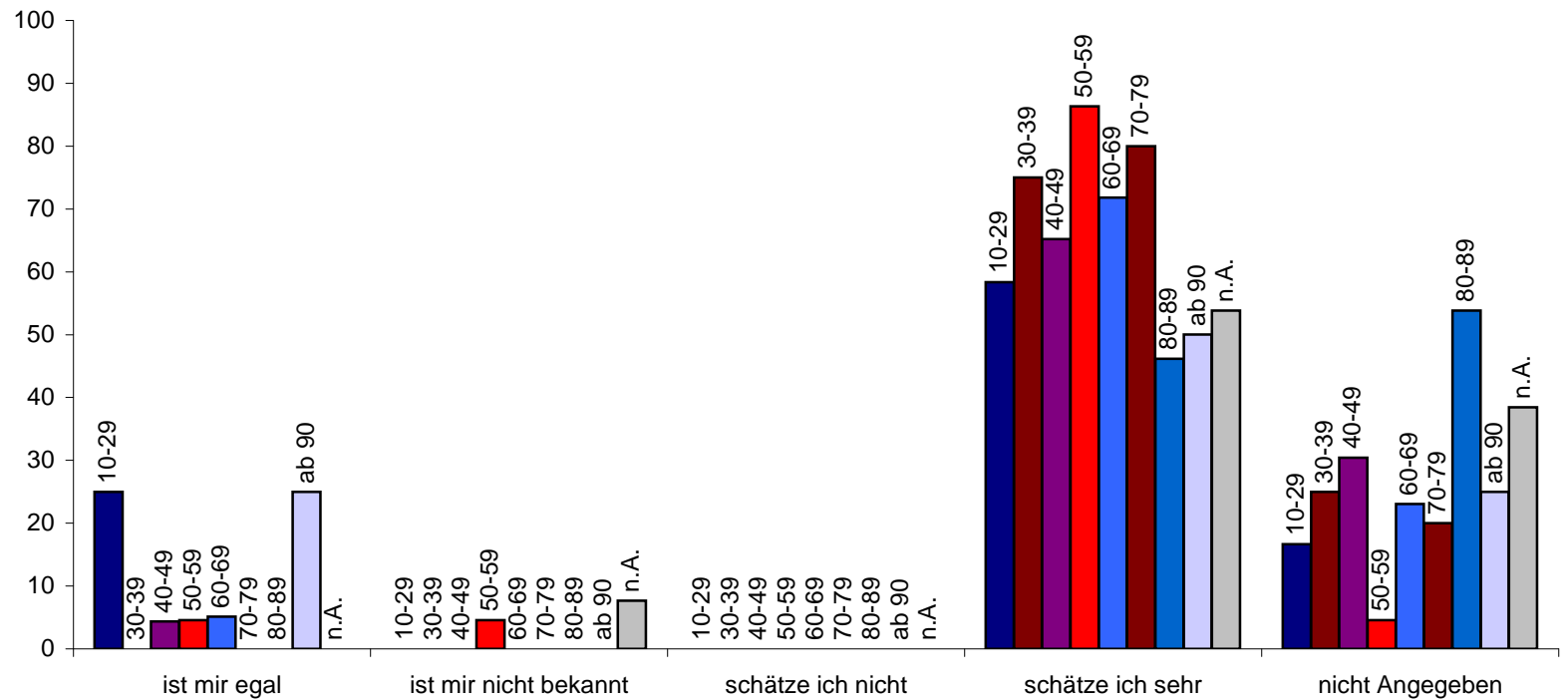
	Alter																																			
Sonntagsmesse	10	16	18	21	22	23	25	26	29	30	32	33	34	35	37	38	40	41	42	43	44	45	46	47	48	49	50	51	52	53	54	55	56	58		
ist mir egal	1	1			1														1							1										
ist mir nicht bekannt																															1					
schätze ich nicht																																				
schätze ich sehr					2	1	1	2	1	1	1	1	1	1		1	2		2	1		2	3	2	1	2	3	2	3	1	1	3	1	3		
nicht Angegeben			1	1										1		1		1	1	2	1	1	1											1		
Gesamtergebnis	1	1	1	1	3	1	1	2	1	1	1	1	2	1	1	1	3	1	5	2	1	3	3	2	1	2	4	2	3	1	2	3	2	3		

	Alter																																		
Sonntagsmesse	59	60	61	62	63	64	65	66	67	68	69	70	71	72	73	74	75	76	77	78	79	80	81	82	83	86	88	89	90	94	95	n.A.			
ist mir egal			2																													1			
ist mir nicht bekannt																																		1	
schätze ich nicht																																			
schätze ich sehr	2	1	1	3	2	2	3	3	4	3	6	6	6	3	1	2	6	3	2	2	1	2		1	1		1	1	1	1	1	7			
nicht Angegeben		1		2		1	1	1		1	2		2			2	2	1		1	1	1	1	1	2	1	1		1				5		
Gesamtergebnis	2	2	3	5	2	3	4	4	4	4	8	6	8	3	1	2	8	5	3	2	2	3	1	2	3	1	2	1	2	1	1	13			

Pfarrgemeinde St. Josef

Zusammenfassung		10-29	30-39	40-49	50-59	60-69	70-79	80-89	ab 90	n.A.
ist mir egal	8	3	0	1	1	2	0	0	1	0
ist mir nicht bekannt	2	0	0	0	1	0	0	0	0	1
schätze ich nicht	0	0	0	0	0	0	0	0	0	0
schätze ich sehr	122	7	6	15	19	28	32	6	2	7
nicht Angegeben	42	2	2	7	1	9	8	7	1	5

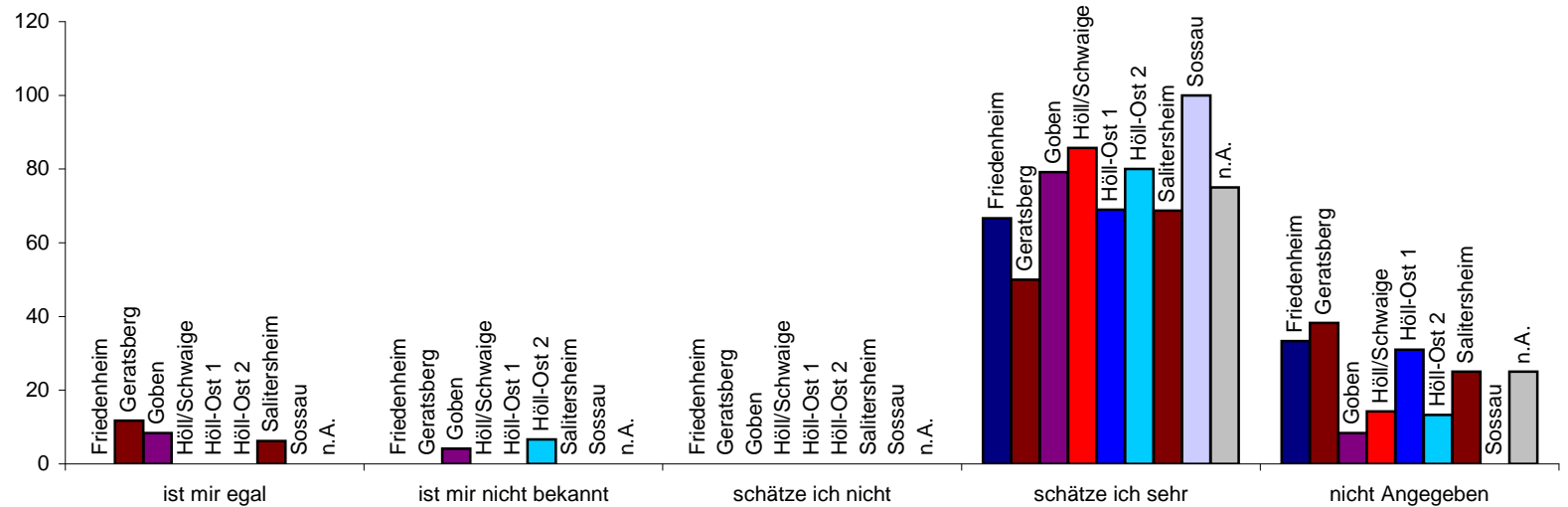
Wichtigkeit der Sonntagsmesse nach Alter in Prozent



9.1 Wichtigkeit der Sonntagsmesse im Allgemeinen (nach Wohngebiet)

Sonntagsmesse	Friedenheim	Geratsberg	Goben	Höll/Schwaige	Höll-Ost 1	Höll-Ost 2	Salitersheim	Sossau	n.A.
ist mir egal	4	2				2			
ist mir nicht bekannt		1		1					
schätze ich nicht	8	17	19	12	20	12	22	6	6
schätze ich sehr	4	13	2	2	9	2	8		2
Gesamtergebnis	12	34	24	14	29	15	32	6	8

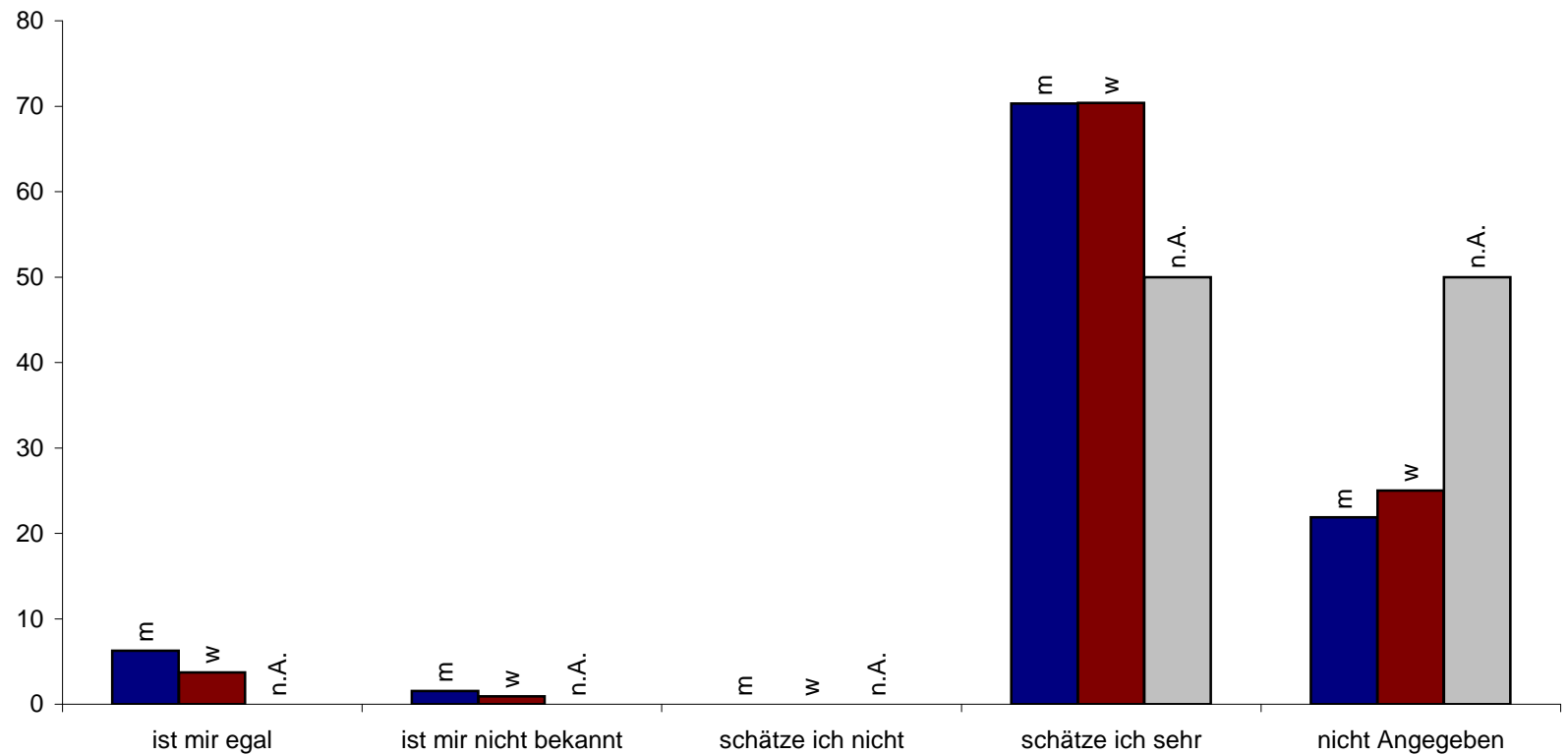
Wichtigkeit der Sonntagsmesse im Allgemeinen in Prozent



9.2 Wichtigkeit der Sonntagsmesse (nach Geschlecht)

Sonntagsmesse	m	w	n.A.
ist mir egal	4	4	
ist mir nicht bekannt	1	1	
schätze ich nicht			
schätze ich sehr	45	76	1
nicht Angegeben	14	27	1
Gesamtergebnis	64	108	2

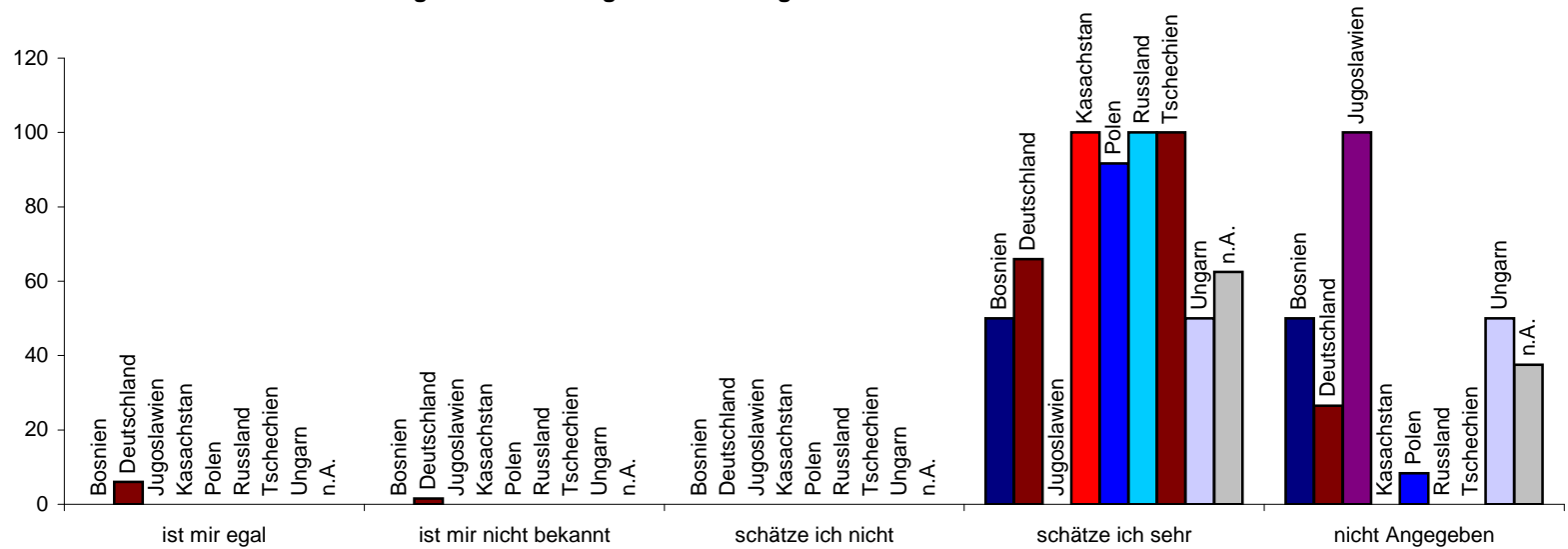
Wichtigkeit der Sonntagsmesse im Allgemeinen nach Geschlecht in Prozent



9.3 Wichtigkeit der Sonntagsmesse im Allgemeinen (nach Geburtsland)

Sonntagsmesse	Bosnien	Deutschland	Jugoslawien	Kasachstan	Polen	Russland	Tschechien	Ungarn	n.A.
ist mir egal	8								
ist mir nicht bekannt	2								
schätze ich nicht	1	87	4	11	6	7	1	5	
schätze ich sehr	1	35	1	1			1	3	
nicht Angegeben	2	132	1	4	12	6	7	2	8
Gesamtergebnis	2	132	1	4	12	6	7	2	8

Wichtigkeit der Sonntagsmesse im Allgemeinen nach Geburtsland in Prozent



Pfarrgemeinde St. Josef

10.0 Wichtigkeit der verschiedenen Angebote in der Sonntagsmesse (nach Alter)

	Alter																																		
Kindermessteam	10	16	18	21	22	23	25	26	29	30	32	33	34	35	37	38	40	41	42	43	44	45	46	47	48	49	50	51	52	53	54	55	56	58	
ist mir egal	1	1	1			1		1														1					1								
ist mir nicht bekannt					1																					1				1					
schätze ich nicht					1		1																			1	1			1					
schätze ich sehr				1				1	1		1		2	1	1	1	2	1	5	1	1	2	3	2		1	1	1	2	2		1	2	1	3
nicht Angegeben				1						1		1					1			1		1	3	2	1		1				1	1	1	1	
Gesamtergebnis	1	1	1	1	3	1	1	2	1	1	1	1	2	1	1	1	3	1	5	2	1	3	3	2	1	2	4	2	3	1	2	3	2	3	

	Alter																																		
Jugendmessteam	10	16	18	21	22	23	25	26	29	30	32	33	34	35	37	38	40	41	42	43	44	45	46	47	48	49	50	51	52	53	54	55	56	58	
ist mir egal	1	1	1			1		1														1					1								
ist mir nicht bekannt					1								1														1				1				
schätze ich nicht					1		1																			1	1								
schätze ich sehr				1				1	1		1		1	1		1	2	1	5	1	1	2	3	2		1	1	2	3		1	2	1	3	
nicht Angegeben				1						1		1				1	1		1		1	3	3	2	1		1			1	1	1	1	1	
Gesamtergebnis	1	1	1	1	3	1	1	2	1	1	1	1	2	1	1	1	3	1	5	2	1	3	3	2	1	2	4	2	3	1	2	3	2	3	

	Alter																																			
mit Chöre	10	16	18	21	22	23	25	26	29	30	32	33	34	35	37	38	40	41	42	43	44	45	46	47	48	49	50	51	52	53	54	55	56	58		
ist mir egal	1	1			1	1											1		1		1	1	1		1											
ist mir nicht bekannt					1																										1					
schätze ich nicht							1																													
schätze ich sehr			1		1			2	1	1	1		2			1	1	1	4	1		2	2	1		2	4	2	3	1	1	3	1	3		
nicht Angegeben				1								1		1	1		1		1		1	3	3	2	1		1							1		
Gesamtergebnis	1	1	1	1	3	1	1	2	1	1	1	1	2	1	1	1	3	1	5	2	1	3	3	2	1	2	4	2	3	1	2	3	2	3		

Pfarrgemeinde St. Josef

Alter																																	
Kindermessteam	59	60	61	62	63	64	65	66	67	68	69	70	71	72	73	74	75	76	77	78	79	80	81	82	83	86	88	89	90	94	95	n.A.	
ist mir egal	2		1	2								1																	1	1	1		
ist mir nicht bekannt																						1										1	
schätze ich nicht				1			2																										
schätze ich sehr		1	1	1		1	1		2	1	4	2	3	1	1	1	2			1		1		1				1		1		4	
nicht Angegeben		1	1	1	2	2	1	4	2	3	4	3	5	2		1	6	5	3	1	2	1	1	1	3	1	2		1			7	
Gesamtergebnis	2	2	3	5	2	3	4	4	4	4	8	6	8	3	1	2	8	5	3	2	2	3	1	2	3	1	2	1	2	1	1	13	

Alter																																	
Jugendmessteam	59	60	61	62	63	64	65	66	67	68	69	70	71	72	73	74	75	76	77	78	79	80	81	82	83	86	88	89	90	94	95	n.A.	
ist mir egal	1		1	2																									1	1	1		
ist mir nicht bekannt																																	1
schätze ich nicht				1			2															1											
schätze ich sehr	1		1	1		2			2	1	5	2	3	1	1	1	3				1							1		1		4	
nicht Angegeben		2	1	1	2	1	2	4	2	3	3	4	5	2		1	5	5	3	2	2	1	1	2	3	1	2		1			7	
Gesamtergebnis	2	2	3	5	2	3	4	4	4	4	8	6	8	3	1	2	8	5	3	2	2	3	1	2	3	1	2	1	2	1	1	13	

Alter																																	
mit Chöre	59	60	61	62	63	64	65	66	67	68	69	70	71	72	73	74	75	76	77	78	79	80	81	82	83	86	88	89	90	94	95	n.A.	
ist mir egal			1	2			1																						1	1	1		
ist mir nicht bekannt																																	1
schätze ich nicht							1																										
schätze ich sehr	2	1	1	2	1	3	2	1	3	2	5	5	5	3	1	2	3	2	2	1		3					1	1		1		5	
nicht Angegeben		1	1	1	1			3	1	2	3	1	3				5	3	1	1	2		1	2	3	1	1		1			6	
Gesamtergebnis	2	2	3	5	2	3	4	4	4	4	8	6	8	3	1	2	8	5	3	2	2	3	1	2	3	1	2	1	2	1	1	13	

Pfarrgemeinde St. Josef

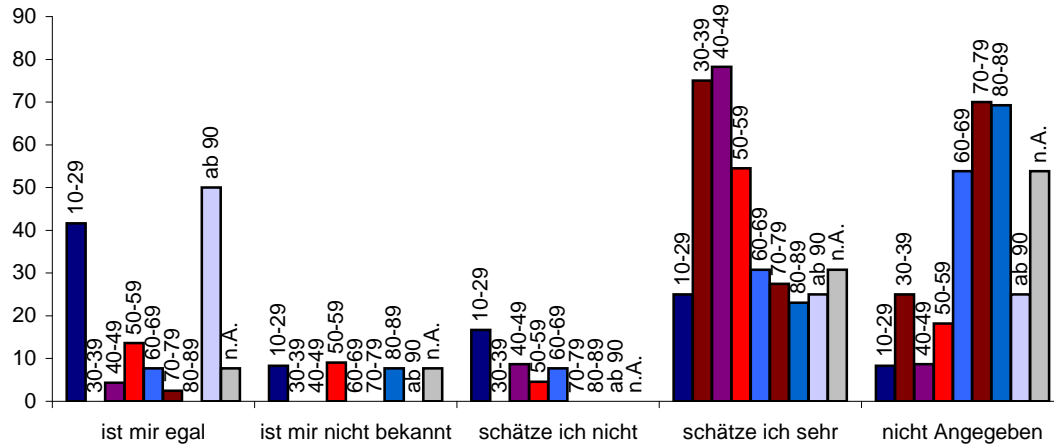
Zusammenfassung Kindermessteam		10-29	30-39	40-49	50-59	60-69	70-79	80-89	ab 90	n.A.
ist mir egal	16	5	0	1	3	3	1	0	2	1
ist mir nicht bekannt	5	1	0	0	2	0	0	1	0	1
schätze ich nicht	8	2	0	2	1	3	0	0	0	0
schätze ich sehr	70	3	6	18	12	12	11	3	1	4
nicht Angegeben	75	1	2	2	4	21	28	9	1	7

Zusammenfassung Jugendmessteam		10-29	30-39	40-49	50-59	60-69	70-79	80-89	ab 90	n.A.
ist mir egal	14	5	0	1	2	3	0	0	2	1
ist mir nicht bekannt	5	1	1	0	2	0	0	0	0	1
schätze ich nicht	8	2	0	2	0	3	0	1	0	0
schätze ich sehr	69	3	4	18	14	12	11	2	1	4
nicht Angegeben	78	1	3	2	4	21	29	10	1	7

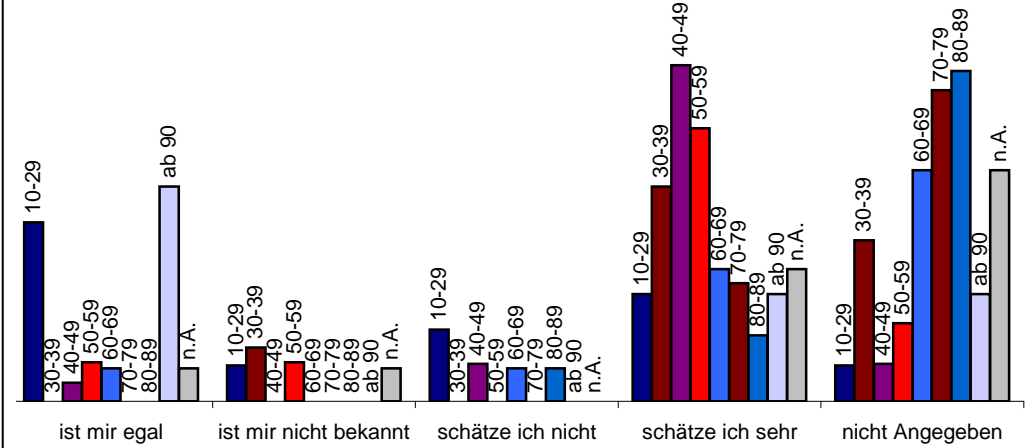
Zusammenfassung mit Chöre		10-29	30-39	40-49	50-59	60-69	70-79	80-89	ab 90	n.A.
ist mir egal	18	4	0	6	1	4	0	0	2	1
ist mir nicht bekannt	4	1	0	0	2	0	0	0	0	1
schätze ich nicht	3	1	0	0	1	1	0	0	0	0
schätze ich sehr	94	5	5	14	14	21	24	5	1	5
nicht Angegeben	55	1	3	3	4	13	16	8	1	6

Pfarrgemeinde St. Josef

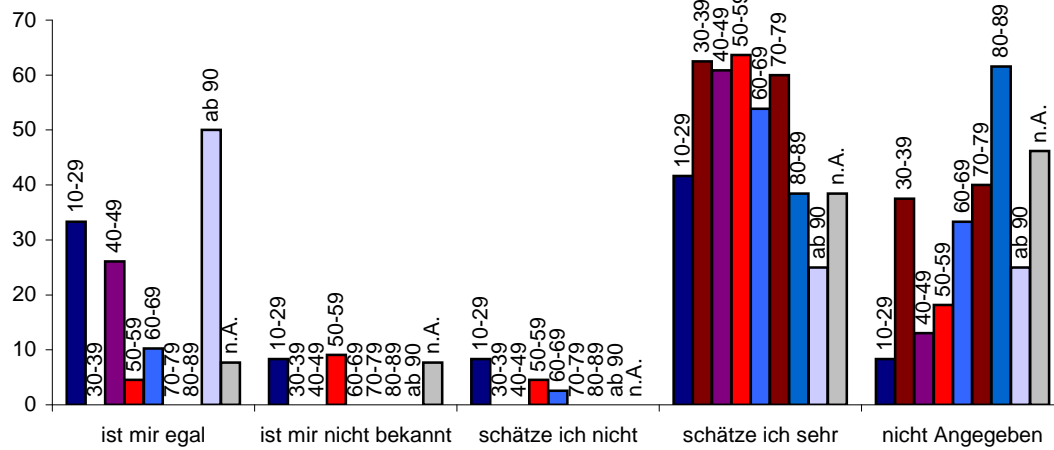
Kindermessteam nach Alter in Prozent



Jugendmessteam nach Alter in Prozent



mit Chöre nach Alter in Prozent



Pfarrgemeinde St. Josef

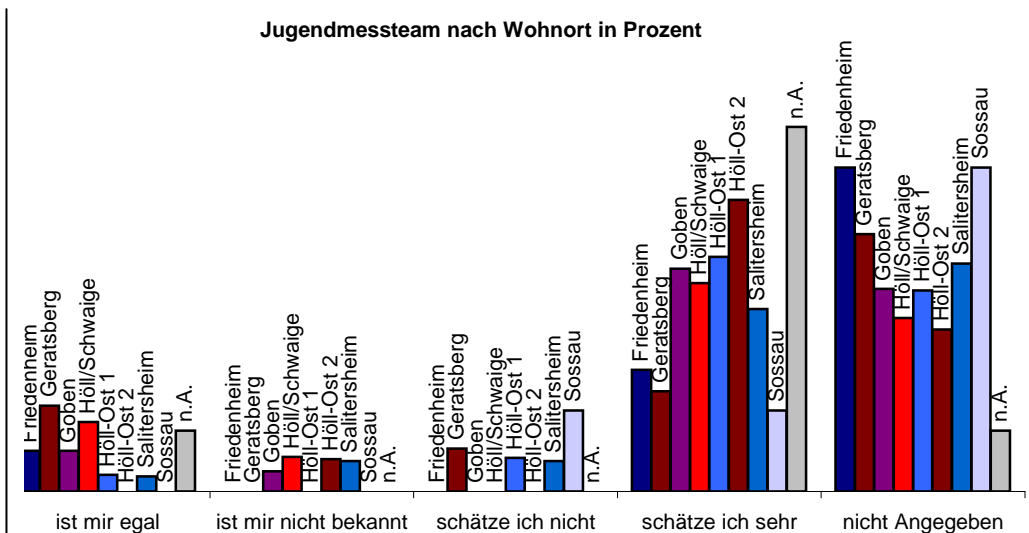
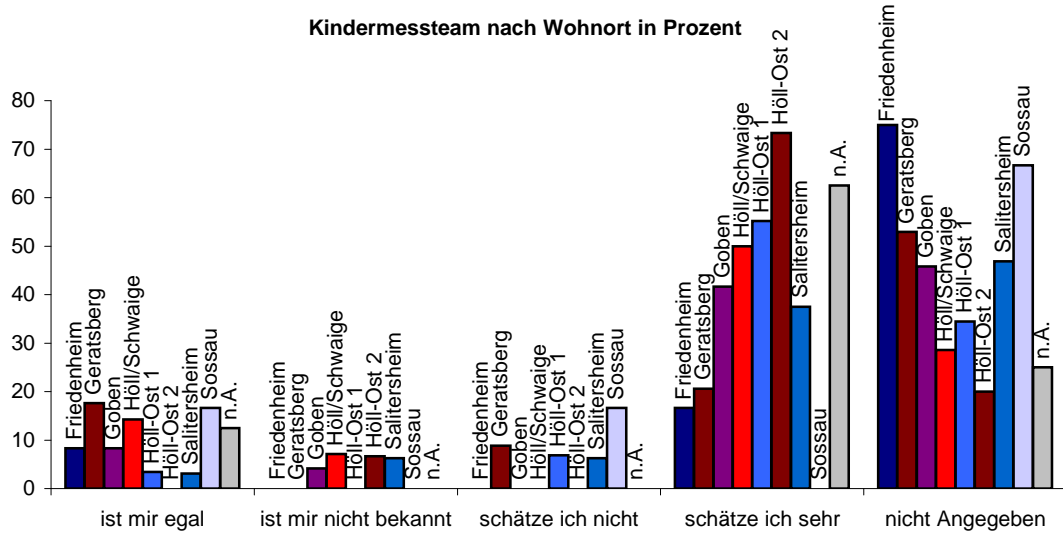
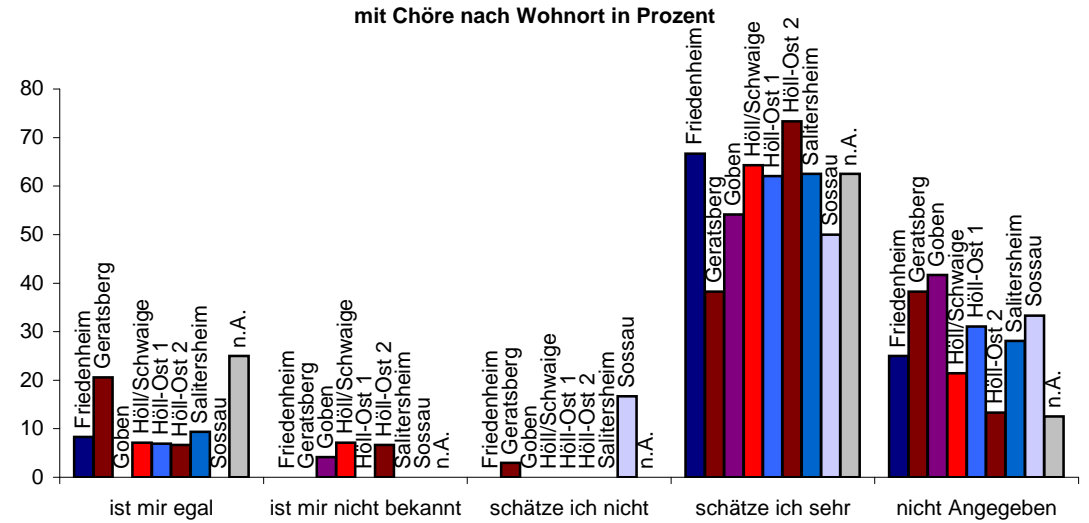
10.1 Wichtigkeit der verschiedenen Angebote in der Sonntagsmesse (nach Wohngebiet)

Kindermessteam	Friedenheim	Geratsberg	Goben	Höll/Schwaige	Höll-Ost 1	Höll-Ost 2	Salitersheim	Sossau	n.A.
ist mir egal	1	6	2	2	1	1	1	1	
ist mir nicht bekannt			1	1		1	2		
schätze ich nicht		3			2		2	1	
schätze ich sehr	2	7	10	7	16	11	12		5
nicht Angegeben	9	18	11	4	10	3	15	4	2
Gesamtergebnis	12	34	24	14	29	15	32	6	8

Jugendmessteam	Friedenheim	Geratsberg	Goben	Höll/Schwaige	Höll-Ost 1	Höll-Ost 2	Salitersheim	Sossau	n.A.
ist mir egal	1	6	2	2	1	1		1	
ist mir nicht bekannt			1	1		1	2		
schätze ich nicht		3			2		2	1	
schätze ich sehr	3	7	11	6	14	9	12	1	6
nicht Angegeben	8	18	10	5	12	5	15	4	1
Gesamtergebnis	12	34	24	14	29	15	32	6	8

Pfarrgemeinde St. Josef

Jugendmessteam	Friedenheim	Geratsberg	Goben	Höll/Schwaige	Höll-Ost 1	Höll-Ost 2	Salitersheim	Sossau	n.A.
ist mir egal	1	7		1	2	1	3		2
ist mir nicht bekannt			1	1		1			
schätze ich nicht		1					1		
schätze ich sehr	8	13	13	9	18	11	20	3	5
nicht Angegeben	3	13	10	3	9	2	9	2	1
Gesamtergebnis	12	34	24	14	29	15	32	6	8



10.2 Wichtigkeit der verschiedenen Angebote in der Sonntagsmesse (nach Geschlecht)

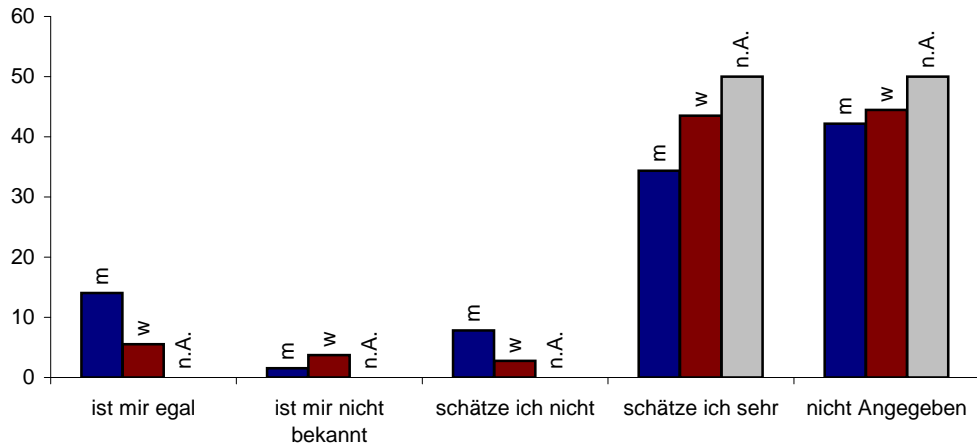
Kindermessteam	m	w	n.A.
ist mir egal	9	6	
ist mir nicht bekannt	1	4	
schätze ich nicht	5	3	
schätze ich sehr	22	47	1
nicht Angegeben	27	48	1
Gesamtergebnis	64	108	2

Jugendmessteam	m	w	n.A.
ist mir egal	8	6	
ist mir nicht bekannt	2	3	
schätze ich nicht	4	4	
schätze ich sehr	23	45	1
nicht Angegeben	27	50	1
Gesamtergebnis	64	108	2

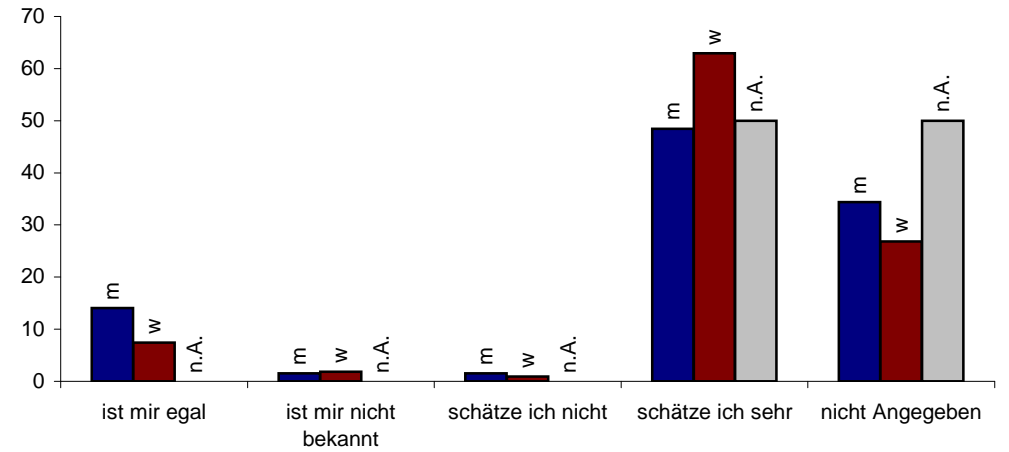
mit Chöre	m	w	n.A.
ist mir egal	9	8	
ist mir nicht bekannt	1	2	
schätze ich nicht	1	1	
schätze ich sehr	31	68	1
nicht Angegeben	22	29	1
Gesamtergebnis	64	108	2

Pfarrgemeinde St. Josef

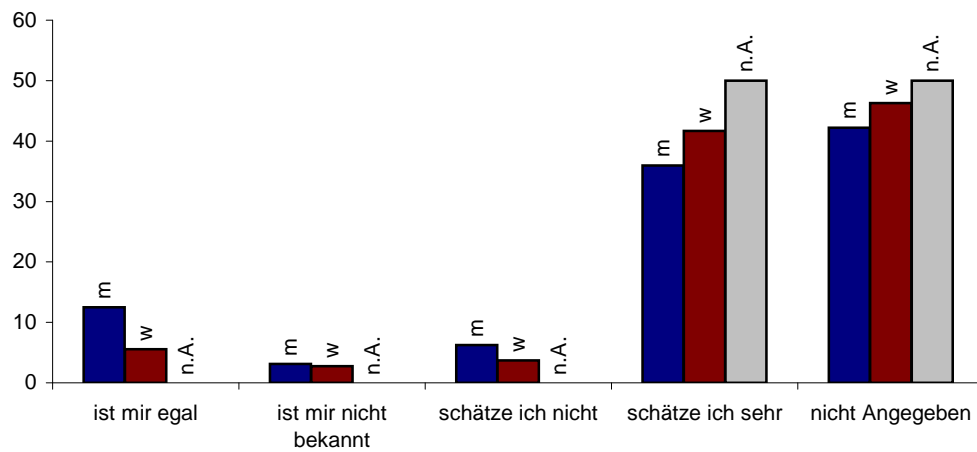
Kindermessteam nach Geschlecht in Prozent



Jugendmessteam nach Geschlecht in Prozent



Jugendmessteam nach Geschlecht in Prozent



10.3 Wichtigkeit der verschiedenen Angebote in der Sonntagsmesse (nach Geburtsland)

Kindermessteam	Bosnien	Deutschland	Jugoslawien	Kasachstan	Polen	Russland	Tschechien	Ungarn	n.A.
ist mir egal	13			1					1
ist mir nicht bekannt	5								
schätze ich nicht	7			1					
schätze ich sehr	1	49	4	9	2	3		2	
nicht Angegeben	1	58	1	1	4	4	2	5	
Gesamtergebnis	2	132	1	4	12	6	7	2	8

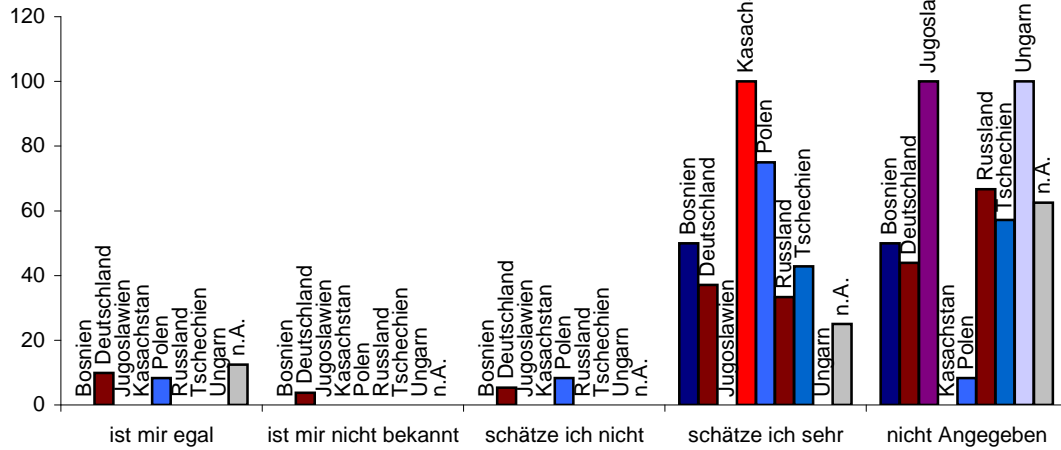
Jugendmessteam	Bosnien	Deutschland	Jugoslawien	Kasachstan	Polen	Russland	Tschechien	Ungarn	n.A.
ist mir egal	12			1					1
ist mir nicht bekannt	5								
schätze ich nicht	7			1					
schätze ich sehr	1	50	4	8	2	2		2	
nicht Angegeben	1	58	1	2	4	5	2	5	
Gesamtergebnis	2	132	1	4	12	6	7	2	8

mit Chöre	Bosnien	Deutschland	Jugoslawien	Kasachstan	Polen	Russland	Tschechien	Ungarn	n.A.
ist mir egal	16			1					
ist mir nicht bekannt	3								
schätze ich nicht	1			1					
schätze ich sehr	1	72	4	8	6	4	1	4	
nicht Angegeben	1	40	1	2		3	1	4	

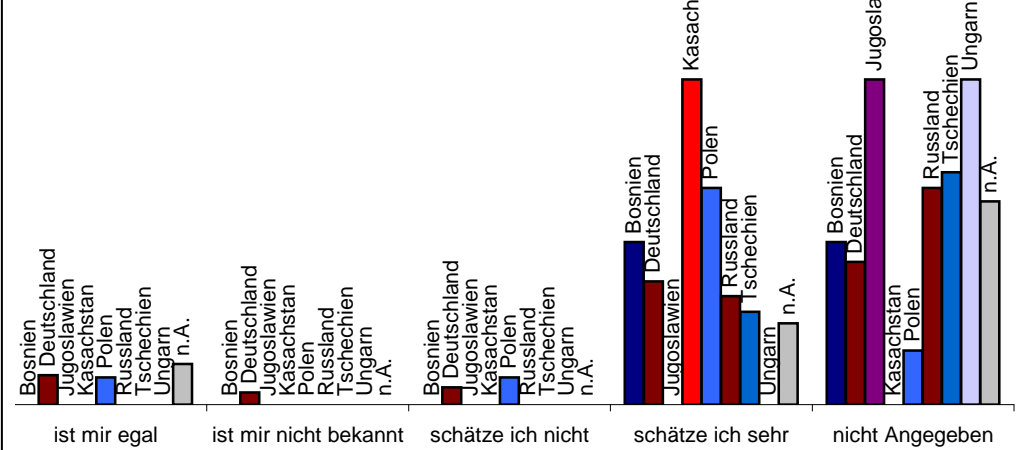
Pfarrgemeinde St. Josef

Gesamtergebnis	2	132	1	4	12	6	7	2	8
----------------	---	-----	---	---	----	---	---	---	---

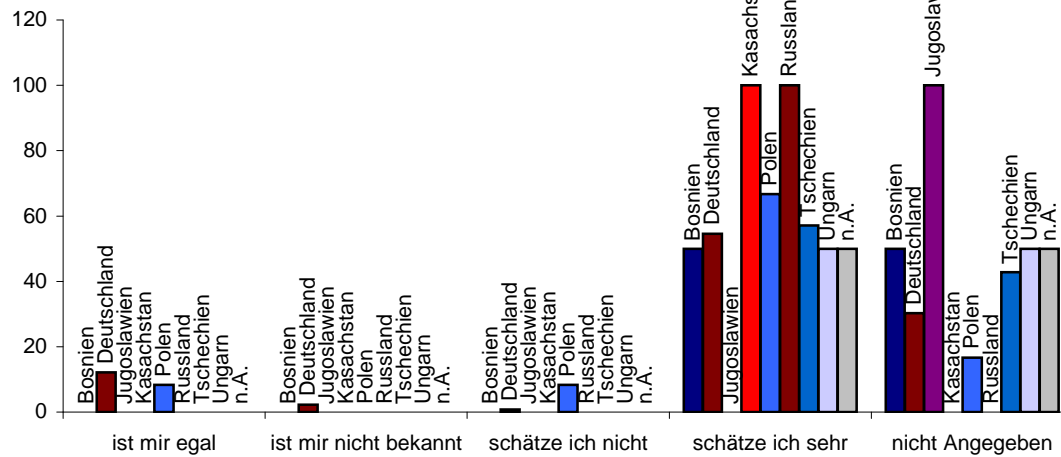
Kindermessteam nach Geburtsland in Prozent



Jugendmessteam nach Geburtsland in Prozent



mit Chöre nach Geburtsland in Prozent



11.0 Wichtigkeit der Werktagsmesse (nach Alter)

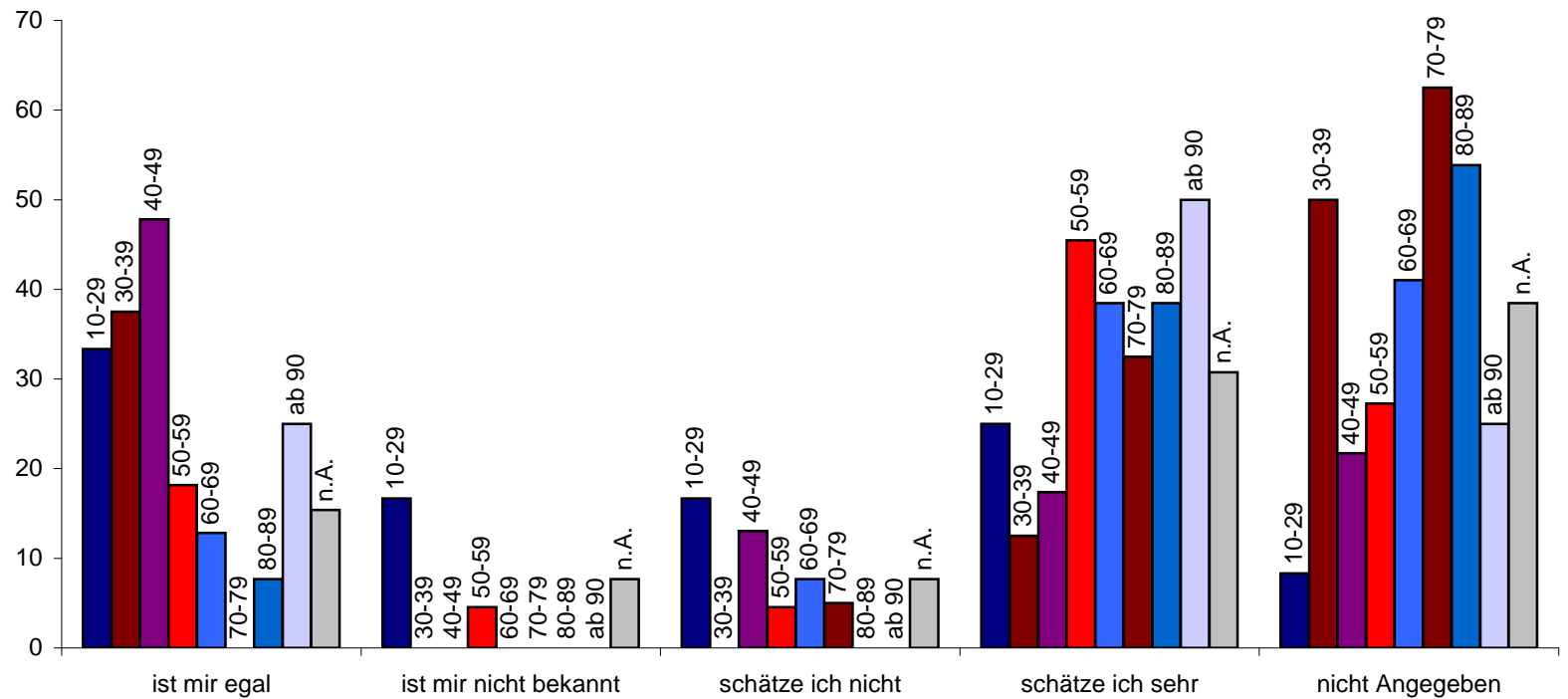
	Alter																																		
Werktagsmesse	10	16	18	21	22	23	25	26	29	30	32	33	34	35	37	38	40	41	42	43	44	45	46	47	48	49	50	51	52	53	54	55	56	58	
ist mir egal	1	1				1		1			1		1			1	2	1	3	1		2	1		1		2								
ist mir nicht bekannt			1		1																										1				
schätze ich nicht					2														1		1	1								1					
schätze ich sehr							1	1	1	1													2			2	1	1	2	1	1	1	1	1	2
nicht Angegeben				1								1	1	1	1		1		1	1			2		2		1	1				2	1	1	
Gesamtergebnis	1	1	1	1	3	1	1	2	1	1	1	1	2	1	1	1	3	1	5	2	1	3	3	2	1	2	4	2	3	1	2	3	2	3	

	Alter																																		
Werktagsmesse	59	60	61	62	63	64	65	66	67	68	69	70	71	72	73	74	75	76	77	78	79	80	81	82	83	86	88	89	90	94	95	n.A.			
ist mir egal	2		1	1			1		1		1											1								1				2	
ist mir nicht bekannt														1	1																				1
schätze ich nicht				1			1	1						1	1																				1
schätze ich sehr		1	1	2			1	1	2	3	4		1	1	1	2	3	1	2	2		1		1	1		1	1	1	1				4	
nicht Angegeben		1	1	1	2	3	1	2	1	1	3	6	6	1			5	4	1		2	1	1	1	2	1	1		1					5	
Gesamtergebnis	2	2	3	5	2	3	4	4	4	4	8	6	8	3	1	2	8	5	3	2	2	3	1	2	3	1	2	1	2	1	1	1	13		

Pfarrgemeinde St. Josef

Zusammenfassung		10-29	30-39	40-49	50-59	60-69	70-79	80-89	ab 90	n.A.
ist mir egal	31	4	3	11	4	5	0	1	1	2
ist mir nicht bekannt	4	2	0	0	1	0	0	0	0	1
schätze ich nicht	12	2	0	3	1	3	2	0	0	1
schätze ich sehr	57	3	1	4	10	15	13	5	2	4
nicht Angegeben	70	1	4	5	6	16	25	7	1	5

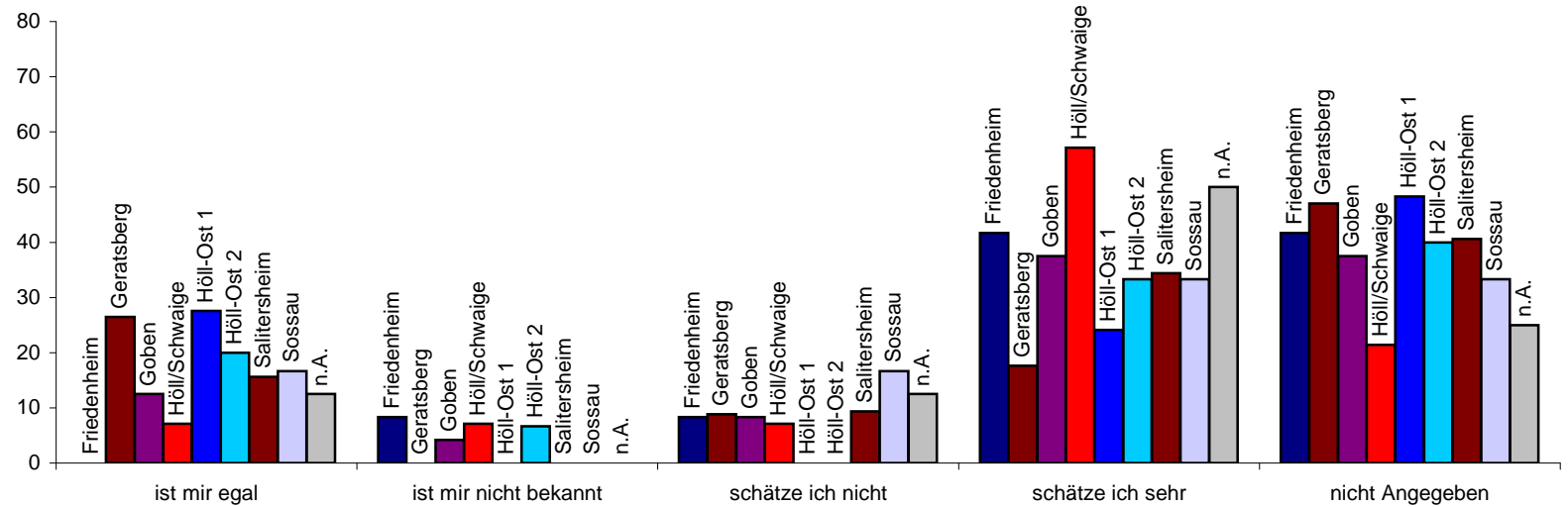
Wichtigkeit der Werktagsmesse nach Alter in Prozent



11.1 Wichtigkeit der Werktagsmesse (nach Wohngebiet)

Werktagsmesse	Friedenheim	Geratsberg	Goben	Höll/Schwaige	Höll-Ost 1	Höll-Ost 2	Salitersheim	Sossau	n.A.
ist mir egal	9	3	1	8	3	5	1	1	
ist mir nicht bekannt	1		1		1				
schätze ich nicht	1	3	2	1		3	1	1	
schätze ich sehr	5	6	9	8	7	5	11	2	4
nicht Angegeben	5	16	9	3	14	6	13	2	2
Gesamtergebnis	12	34	24	14	29	15	32	6	8

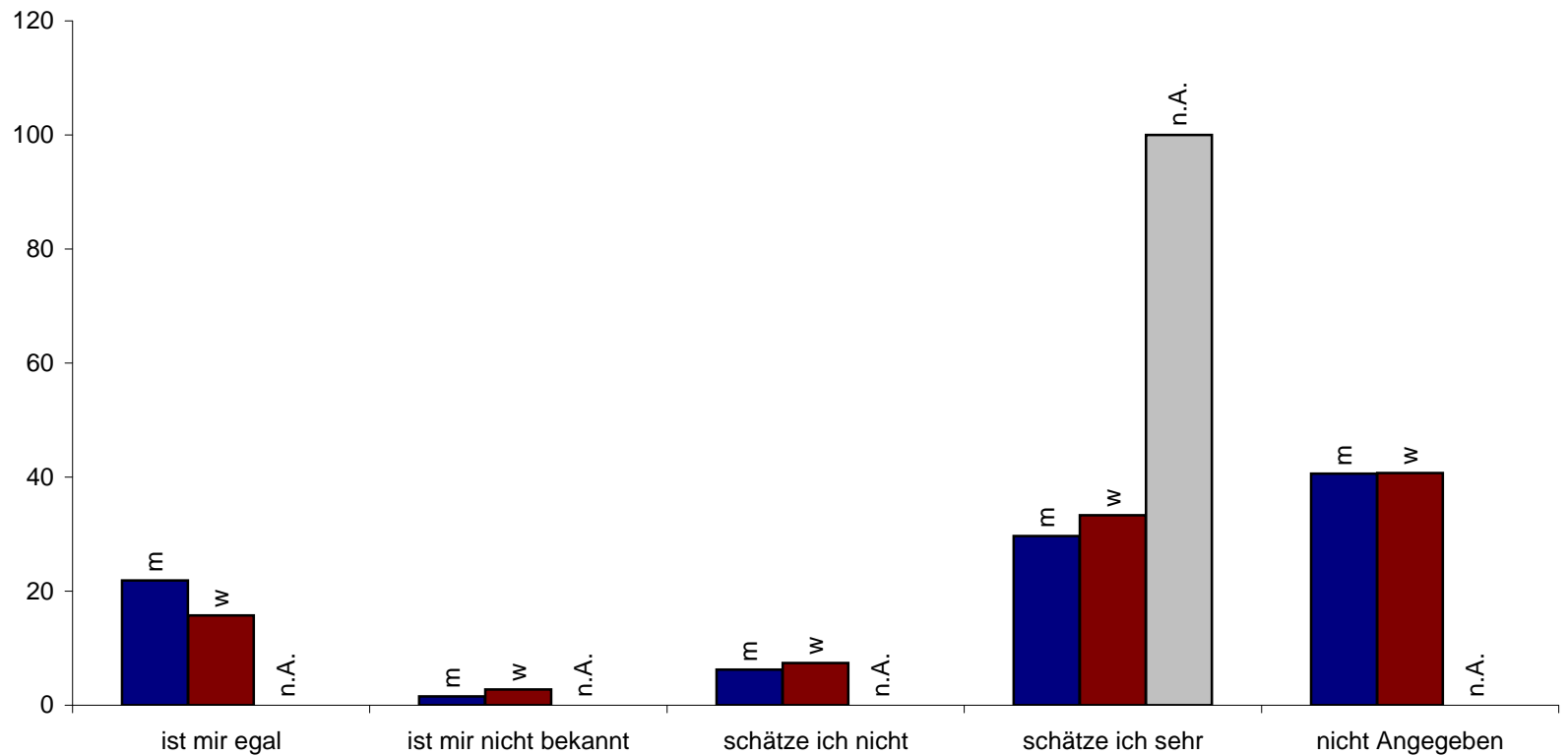
Wichtigkeit der Werktagsmesse nach Wohngebiet in Prozent



11.2 Wichtigkeit der Werktagsmesse (nach Geschlecht)

Werktagsmesse	m	w	n.A.
ist mir egal	14	17	
ist mir nicht bekannt	1	3	
schätze ich nicht	4	8	
schätze ich sehr	19	36	2
nicht Angegeben	26	44	
Gesamtergebnis	64	108	2

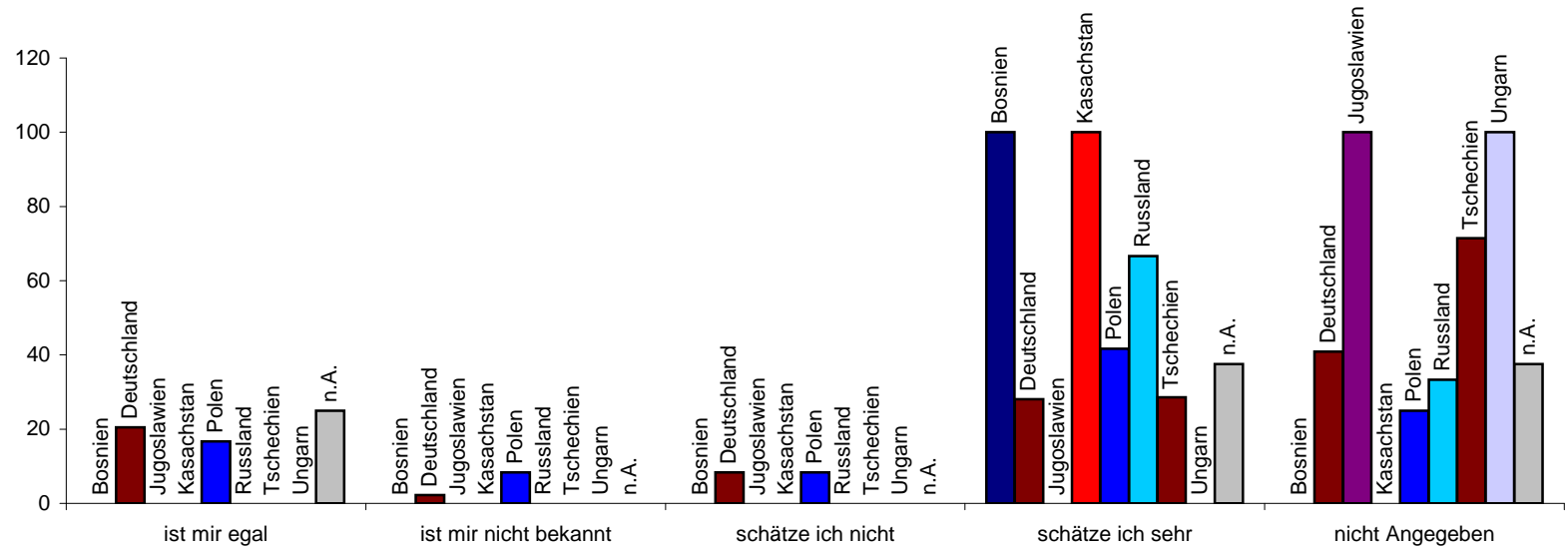
Wichtigkeit der Werktagsmesse nach Geschlecht in Prozent



11.3 Wichtigkeit der Werktagsmesse (nach Geburtsland)

Werktagsmesse	Bosnien	Deutschland	Jugoslawien	Kasachstan	Polen	Russland	Tschechien	Ungarn	n.A.	
ist mir egal	27			2					2	
ist mir nicht bekannt	3			1						
schätze ich nicht	11			1						
schätze ich sehr	2	37	4	5	4	2		3		
nicht Angegeben	54	1		3	2	5	2	3		
Gesamtergebnis	2	132	1	4	12	6	7	2	8	0

Wichtigkeit der Werktagsmesse nach Geburtsland in Prozent



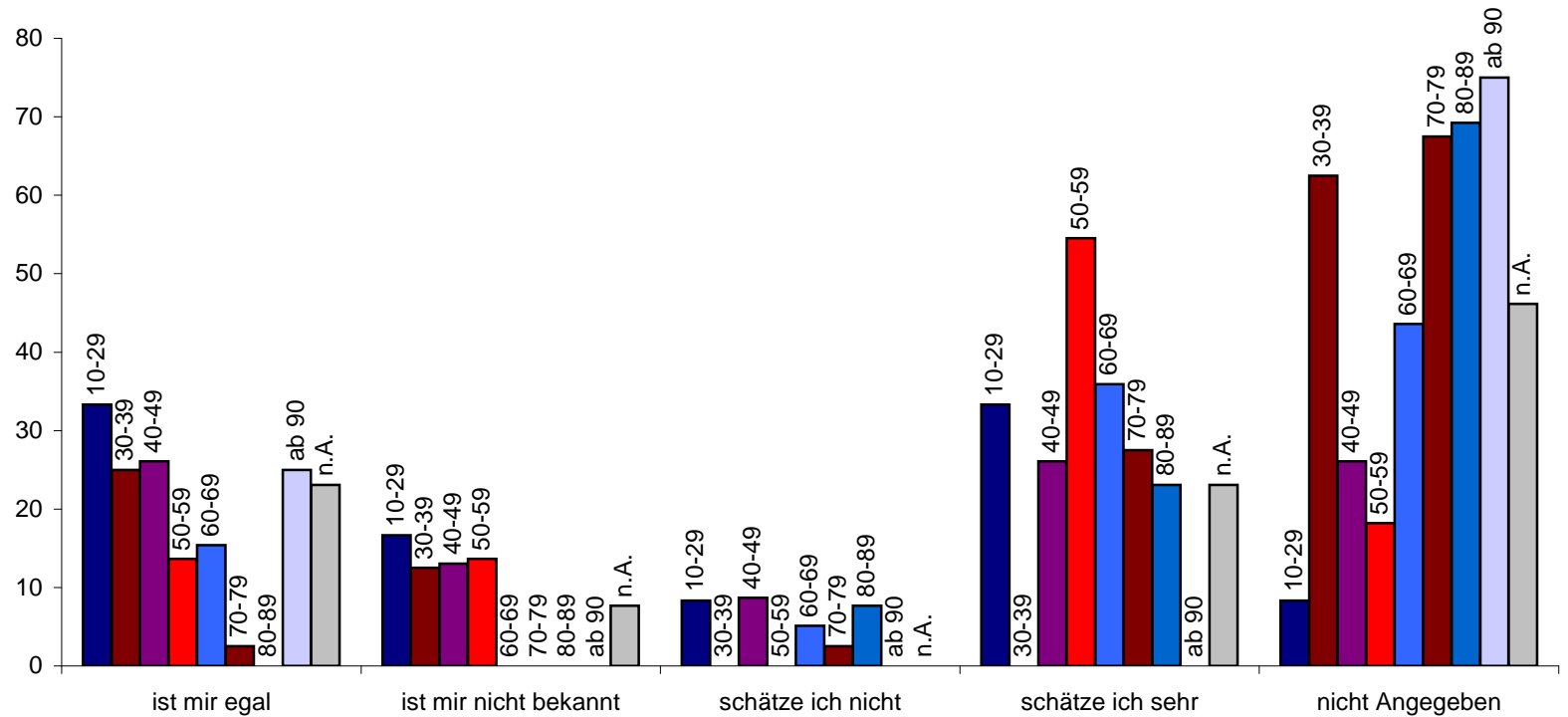
12.0 Wichtigkeit des Meditativen Abendgebetes (nach Alter)

	Alter																																	
Abendgebet	10	16	18	21	22	23	25	26	29	30	32	33	34	35	37	38	40	41	42	43	44	45	46	47	48	49	50	51	52	53	54	55	56	58
ist mir egal	1	1					1	1			1					1	2		1	1			1	1									1	1
ist mir nicht bekannt			1		1							1						1	1			1					1		1		1			
schätze ich nicht					1																1					1								
schätze ich sehr				1	1		1	1									2				1	2			1	2	2	2	1	1	2		1	
nicht Angegeben			1							1		1	1	1	1		1		1	1		1	2				1				1	1	1	
Gesamtergebnis	1	1	1	1	3	1	1	2	1	1	1	1	2	1	1	1	3	1	5	2	1	3	3	2	1	2	4	2	3	1	2	3	2	3

	Alter																																
Abendgebet	59	60	61	62	63	64	65	66	67	68	69	70	71	72	73	74	75	76	77	78	79	80	81	82	83	86	88	89	90	94	95	n.A.	
ist mir egal	1		1	1			1	1	1		1		1																		1	3	
ist mir nicht bekannt																																	1
schätze ich nicht				1			1							1									1										
schätze ich sehr	1	1	1	2		1	1	2	2	2	2	2	2		1	1	2	1	1	1		2						1				3	
nicht Angegeben		1	1	1	2	2	1	1	1	2	5	4	5	2		1	6	4	2	1	2		1	2	3	1	2		2	1		6	
Gesamtergebnis	2	2	3	5	2	3	4	4	4	4	8	6	8	3	1	2	8	5	3	2	2	3	1	2	3	1	2	1	2	1	1	13	

Zusammenfassung		10-29	30-39	40-49	50-59	60-69	70-79	80-89	ab 90	n.A.
ist mir egal	26	4	2	6	3	6	1	0	1	3
ist mir nicht bekannt	10	2	1	3	3	0	0	0	0	1
schätze ich nicht	7	1	0	2	0	2	1	1	0	0
schätze ich sehr	53	4	0	6	12	14	11	3	0	3
nicht Angegeben	78	1	5	6	4	17	27	9	3	6

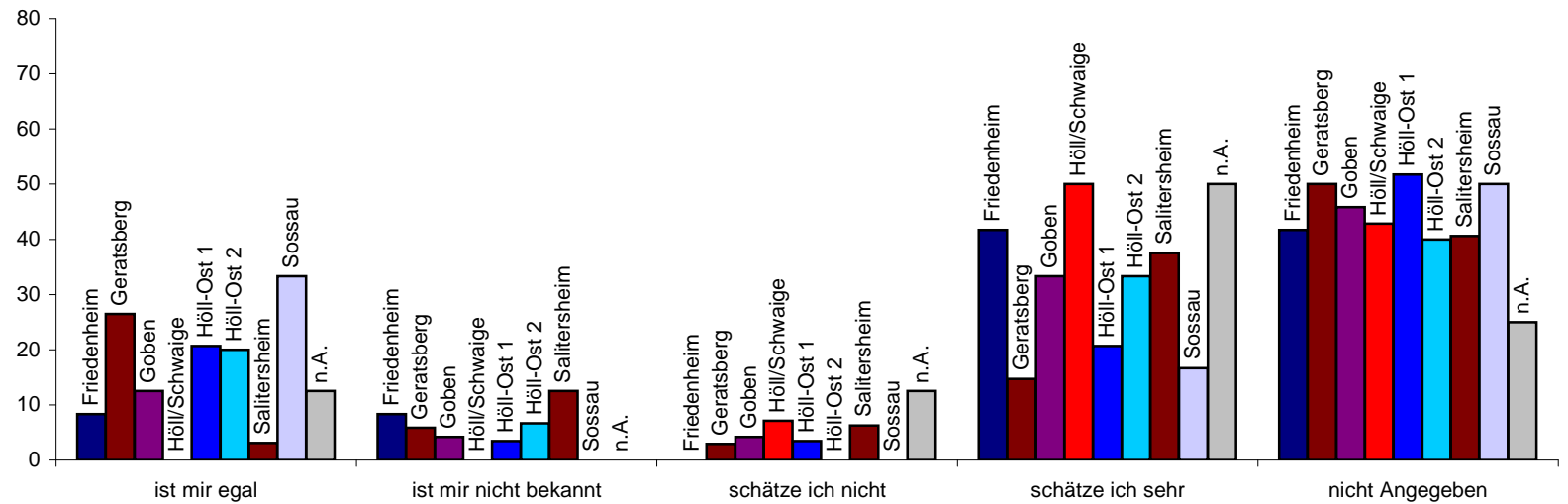
Wichtigkeit des Meditativen Abendgebetes nach Alter in Prozent



12.1 Wichtigkeit des Meditativen Abendgebetes (nach Wohngebiet)

Abendgebet	Friedenheim	Geratsberg	Goben	Höll/Schwaige	Höll-Ost 1	Höll-Ost 2	Salitersheim	Sossau	n.A.
ist mir egal	1	9	3	6	3	1	2	1	
ist mir nicht bekannt	1	2	1	1	1	4			
schätze ich nicht		1	1	1	2		1		
schätze ich sehr	5	5	8	7	6	5	12	1	4
nicht Angegeben	5	17	11	6	15	6	13	3	2
Gesamtergebnis	12	34	24	14	29	15	32	6	8

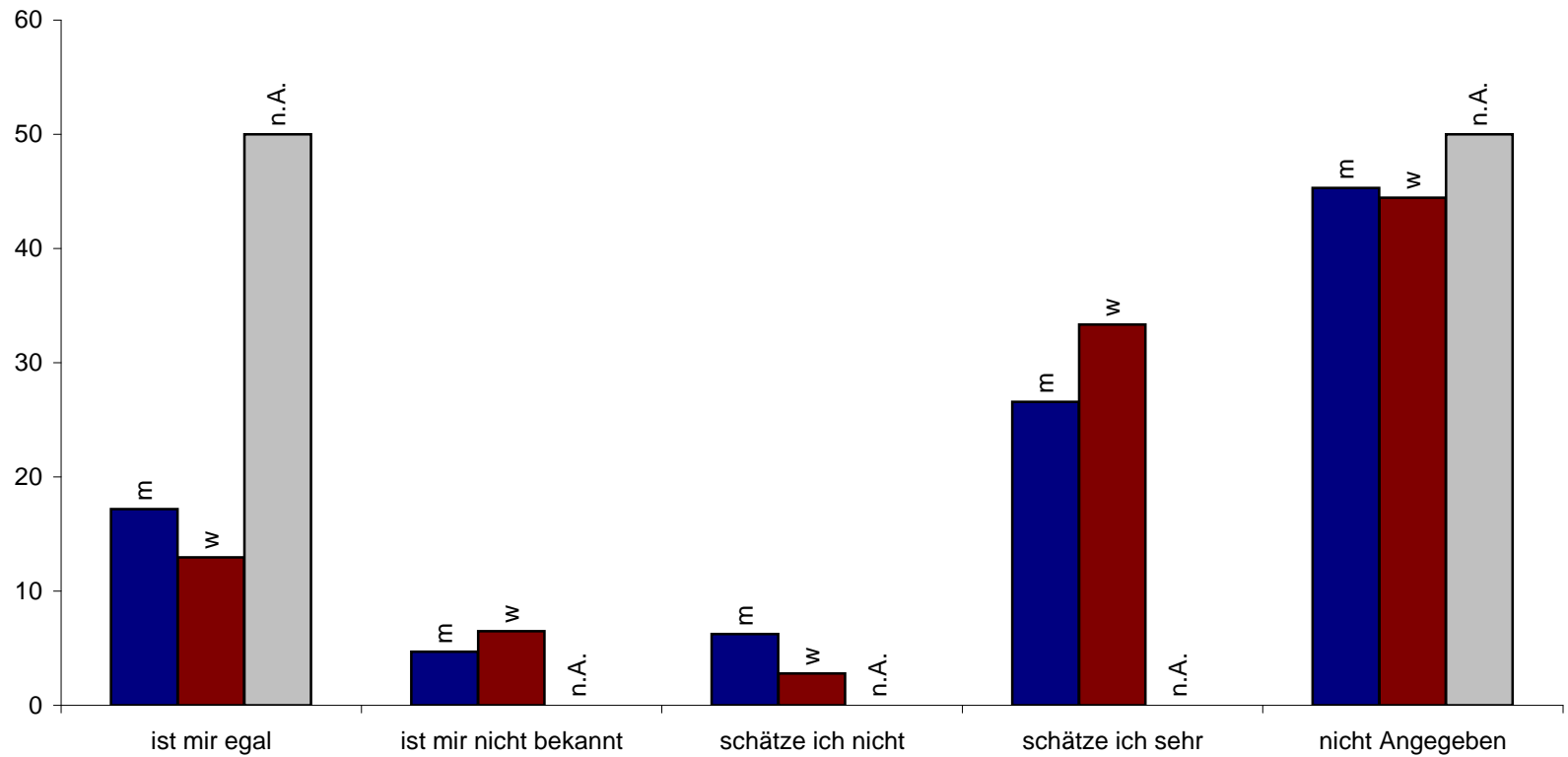
Wichtigkeit des Meditativen Abendgebetes nach Wohngebiet in Prozent



12.2 Wichtigkeit des meditativen Abendgebetes (nach Geschlecht)

Abendgebet	m	w	n.A.
ist mir egal	11	14	1
ist mir nicht bekannt	3	7	
schätze ich nicht	4	3	
schätze ich sehr	17	36	
nicht Angegeben	29	48	1
Gesamtergebnis	64	108	2

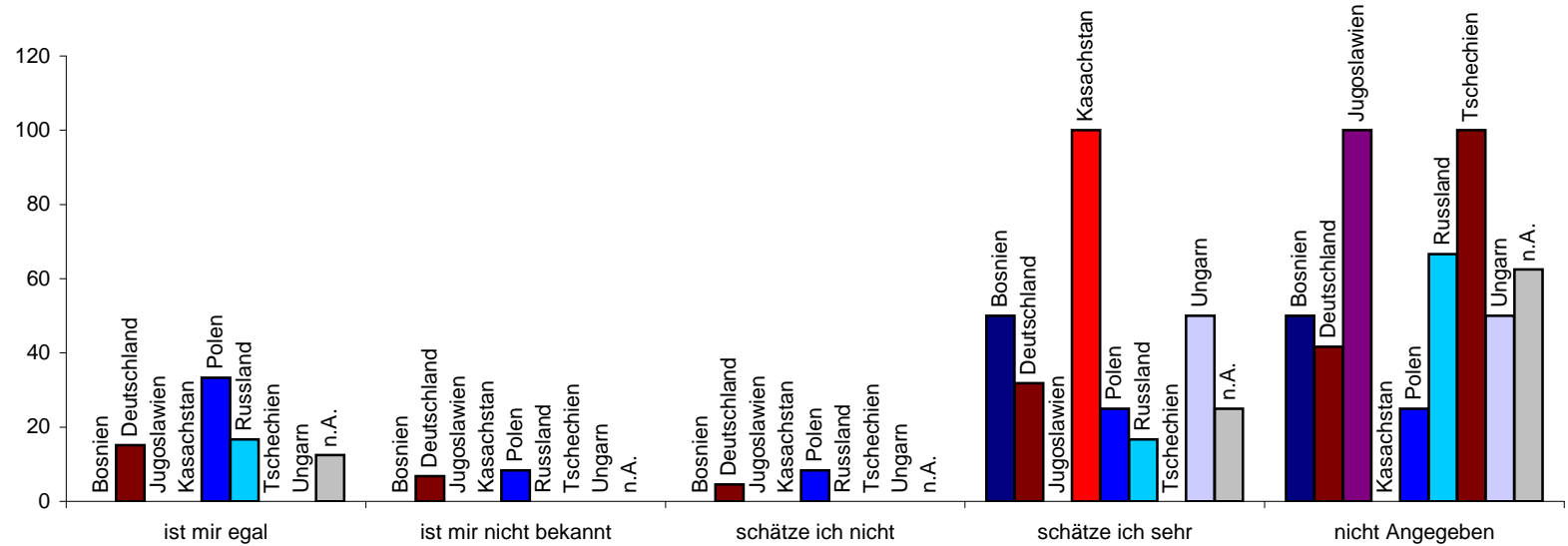
Wichtigkeit des Meditativen Abendgebetes nach Geschlecht in Prozent



12.3 Wichtigkeit des meditativen Abendgebetes (nach Geburtsland)

Abendgebet	Bosnien	Deutschland	Jugoslawien	Kasachstan	Polen	Russland	Tschechien	Ungarn	n.A.
ist mir egal	20			4	1				1
ist mir nicht bekannt	9			1					
schätze ich nicht	6			1					
schätze ich sehr	1	42	4	3	1		1	2	
nicht Angegeben	1	55	1	3	4	7	1	5	
Gesamtergebnis	2	132	1	4	12	6	7	2	8

Wichtigkeit des Meditativen Abendgebetes nach Geburtsland in Prozent



13.0 Wichtigkeit der Maiandacht (nach Alter)

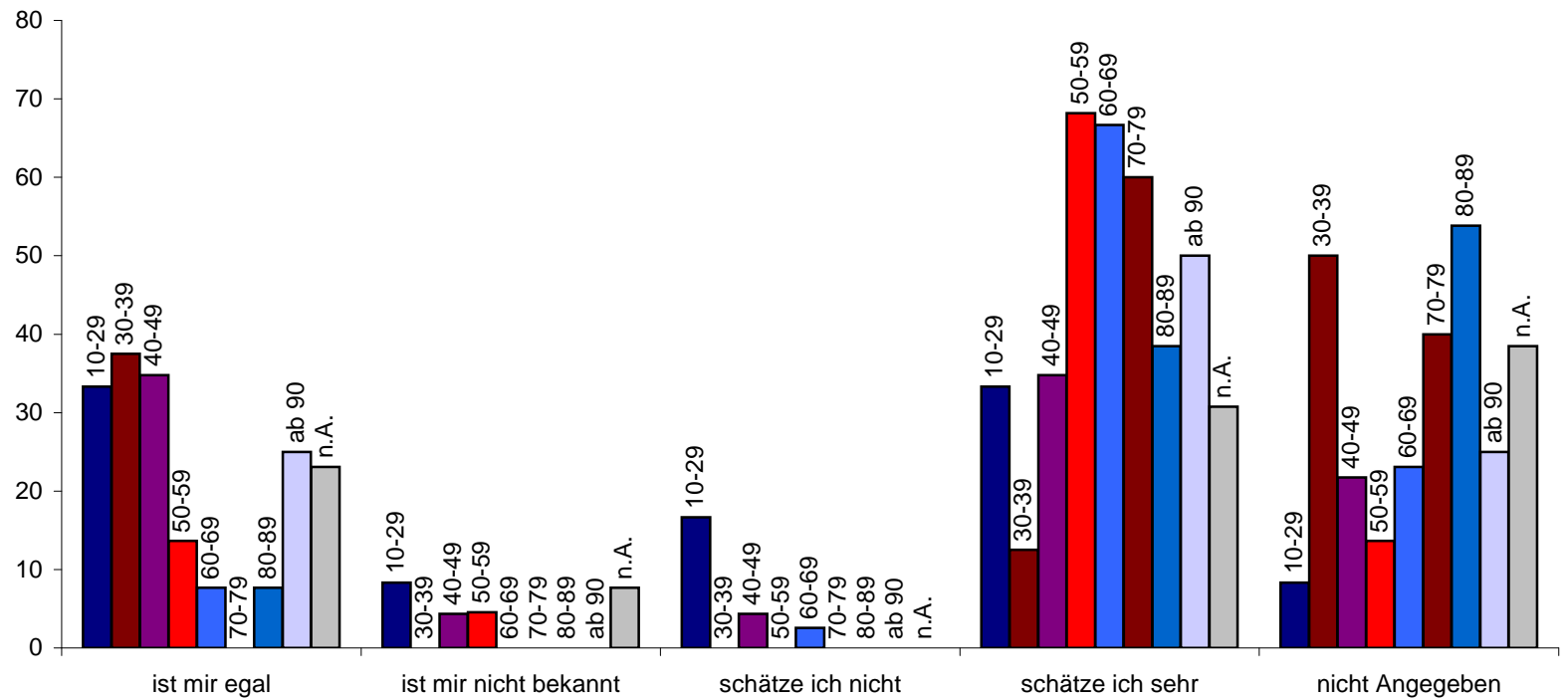
	Alter																																		
Maiandacht	10	16	18	21	22	23	25	26	29	30	32	33	34	35	37	38	40	41	42	43	44	45	46	47	48	49	50	51	52	53	54	55	56	58	
ist mir egal	1	1			1		1				1		1			1	2	1	1	1		2	1			2						1			
ist mir nicht bekannt			1																1											1					
schätze ich nicht					1	1														1															
schätze ich sehr					1			2	1	1									2			1	2		1	2	1	1	3	1	1	1	1	2	3
nicht Angegeben				1								1	1	1	1		1		1	1			2				1	1					1		
Gesamtergebnis	1	1	1	1	3	1	1	2	1	1	1	1	2	1	1	1	3	1	5	2	1	3	3	2	1	2	4	2	3	1	2	3	2	3	

	Alter																																		
Maiandacht	59	60	61	62	63	64	65	66	67	68	69	70	71	72	73	74	75	76	77	78	79	80	81	82	83	86	88	89	90	94	95	n.A.			
ist mir egal			1	1							1											1									1		3		
ist mir nicht bekannt																																		1	
schätze ich nicht							1																												
schätze ich sehr	2	1	1	3	1	2	3	2	3	3	7	4	2	2	1	2	3	4	2	2	2	2			1		1	1	1	1	1		4		
nicht Angegeben		1	1	1	1	1		2	1	1		2	6	1			5	1	1					1	2	2	1	1		1				5	
Gesamtergebnis	2	2	3	5	2	3	4	4	4	4	8	6	8	3	1	2	8	5	3	2	2	3	1	2	3	1	2	1	2	1	1	1	13		

Pfarrgemeinde St. Josef

Zusammenfassung		10-29	30-39	40-49	50-59	60-69	70-79	80-89	ab 90	n.A.
ist mir egal	26	4	3	8	3	3	0	1	1	3
ist mir nicht bekannt	4	1	0	1	1	0	0	0	0	1
schätze ich nicht	4	2	0	1	0	1	0	0	0	0
schätze ich sehr	89	4	1	8	15	26	24	5	2	4
nicht Angegeben	51	1	4	5	3	9	16	7	1	5

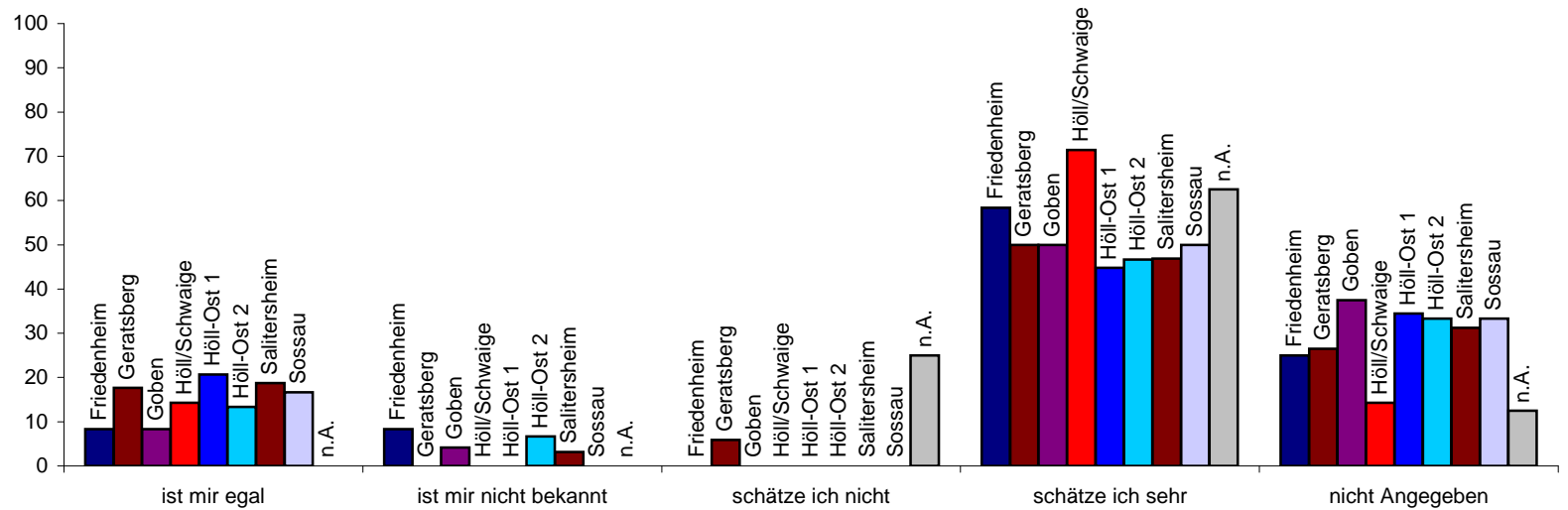
Wichtigkeit der Maiandacht nach Alter in Prozent



13.1 Wichtigkeit der Maiandacht (nach Wohngebiet)

Maiandacht	Friedenheim	Geratsberg	Goben	Höll/Schwaige	Höll-Ost 1	Höll-Ost 2	Salitersheim	Sossau	n.A.
ist mir egal	1	6	2	2	6	2	6	1	
ist mir nicht bekannt	1		1			1	1		
schätze ich nicht		2							2
schätze ich sehr	7	17	12	10	13	7	15	3	5
nicht Angegeben	3	9	9	2	10	5	10	2	1
Gesamtergebnis	12	34	24	14	29	15	32	6	8

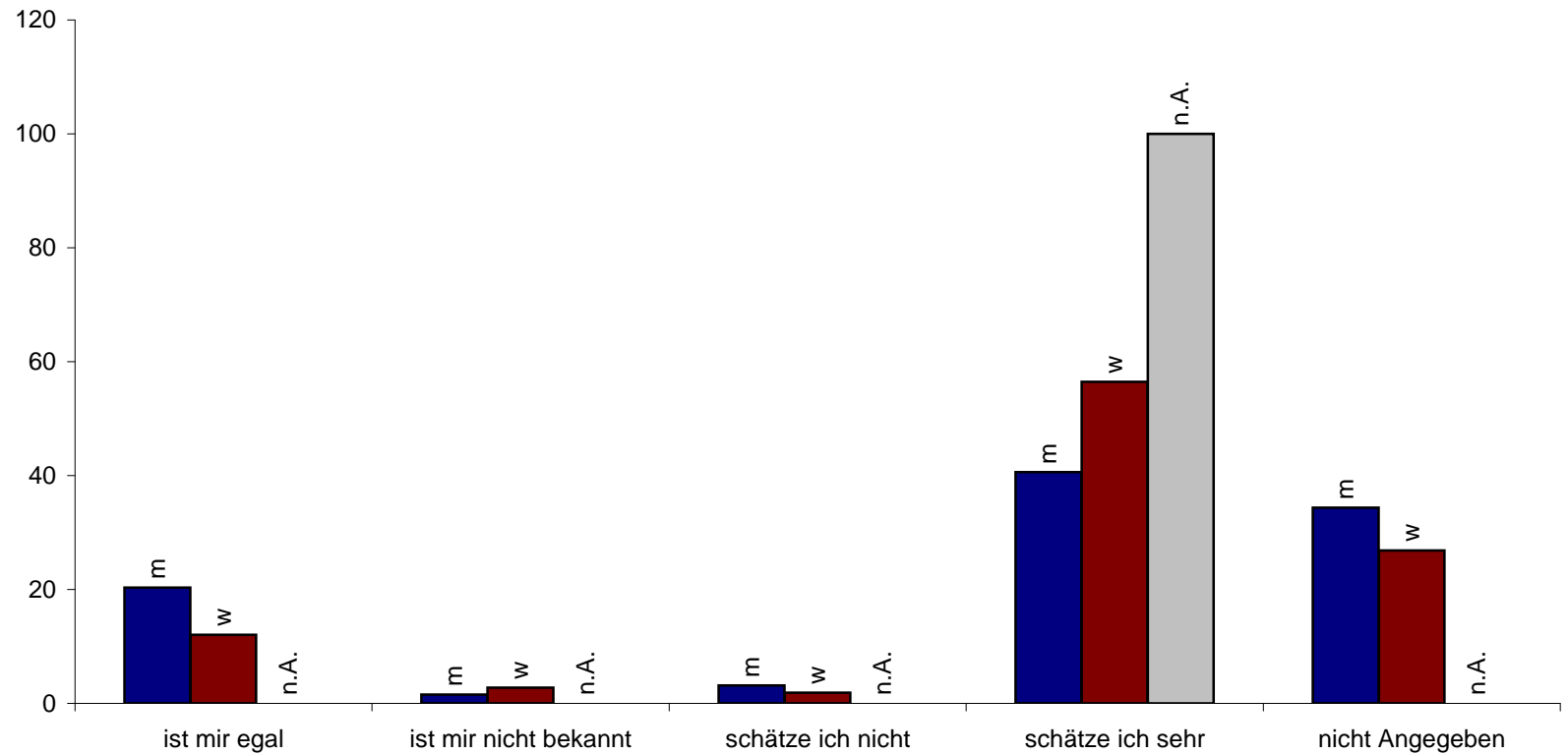
Wichtigkeit der Maiandacht nach Wohngebiet in Prozent



13.2 Wichtigkeit der Maiandacht (nach Geschlecht)

Maiandacht	m	w	n.A.
ist mir egal	13	13	
ist mir nicht bekannt	1	3	
schätze ich nicht	2	2	
schätze ich sehr	26	61	2
nicht Angegeben	22	29	
Gesamtergebnis	64	108	2

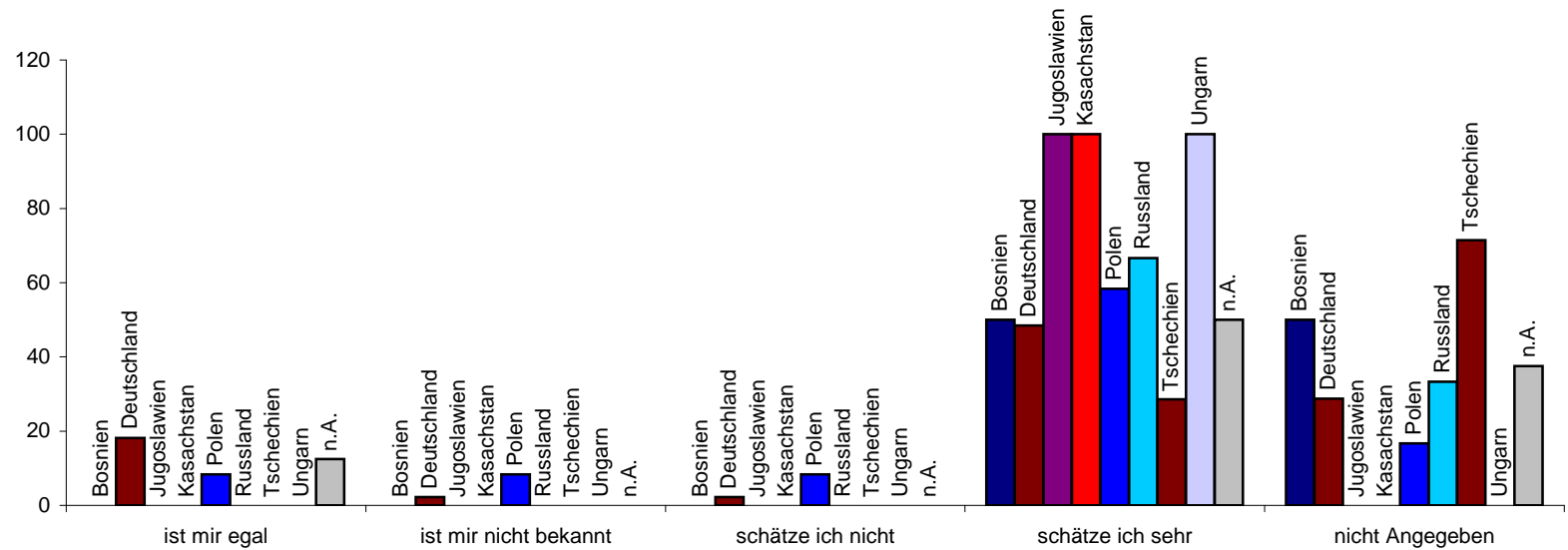
Wichtigkeit der Maiandacht nach Geschlecht in Prozent



13.3 Wichtigkeit der Maiandacht (nach Geburtsland)

Maiandacht	Bosnien	Deutschland	Jugoslawien	Kasachstan	Polen	Russland	Tschechien	Ungarn	n.A.
ist mir egal	24			1				1	
ist mir nicht bekannt	3			1					
schätze ich nicht	3			1					
schätze ich sehr	1	64	1	4	7	4	2	2	4
nicht Angegeben	1	38			2	2	5		3
Gesamtergebnis	2	132	1	4	12	6	7	2	8

Wichtigkeit der Maiandacht nach Geburtsland in Prozent



14.0 Wichtigkeit des Kreuzweges (nach Alter)

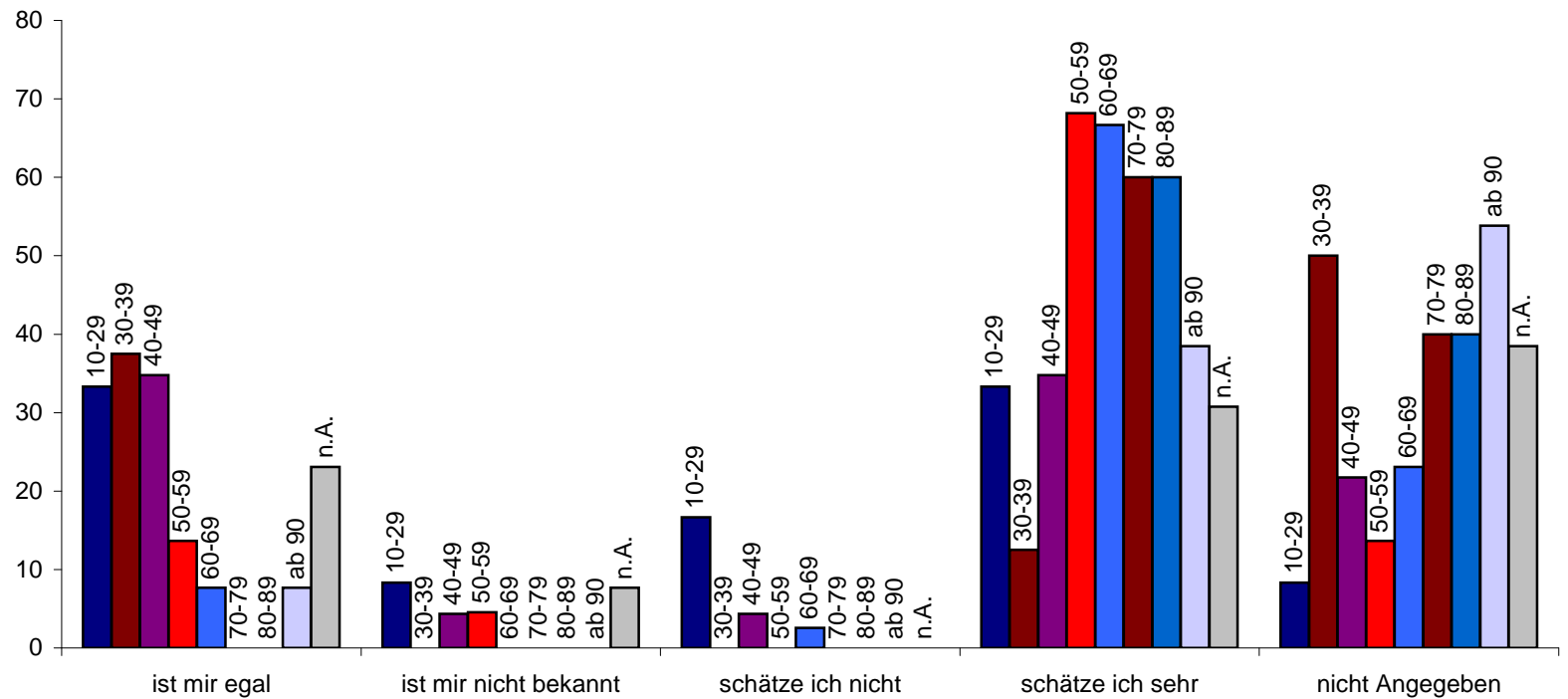
	Alter																																		
Kreuzweg	10	16	18	21	22	23	25	26	29	30	32	33	34	35	37	38	40	41	42	43	44	45	46	47	48	49	50	51	52	53	54	55	56	58	
ist mir egal	1	1			1		1				1		1			1	2	1	1	1		2	1			2						1			
ist mir nicht bekannt			1																1											1					
schätze ich nicht					1	1														1															
schätze ich sehr					1			2	1	1									2			1	2		1	2	1	1	3	1	1	1	2	3	
nicht Angegeben				1								1	1	1	1		1		1	1			2				1	1				1			
Gesamtergebnis	1	1	1	1	3	1	1	2	1	1	1	1	2	1	1	1	3	1	5	2	1	3	3	2	1	2	4	2	3	1	2	3	2	3	

	Alter																																	
Kreuzweg	59	60	61	62	63	64	65	66	67	68	69	70	71	72	73	74	75	76	77	78	79	80	81	82	83	86	88	89	90	94	95	n.A.		
ist mir egal			1	1							1											1									1		3	
ist mir nicht bekannt																																	1	
schätze ich nicht							1																											
schätze ich sehr	2	1	1	3	1	2	3	2	3	3	7	4	2	2	1	2	3	4	2	2	2	2			1		1	1	1	1		4		
nicht Angegeben		1	1	1	1	1		2	1	1		2	6	1			5	1	1					1	2	2	1	1		1			5	
Gesamtergebnis	2	2	3	5	2	3	4	4	4	4	8	6	8	3	1	2	8	5	3	2	2	3	1	2	3	1	2	1	2	1	1	13		

Pfarrgemeinde St. Josef

Zusammenfassung		10-29	30-39	40-49	50-59	60-69	70-79	80-89	ab 90	n.A.
ist mir egal	26	4	3	8	3	3	0	1	1	3
ist mir nicht bekannt	4	1	0	1	1	0	0	0	0	1
schätze ich nicht	4	2	0	1	0	1	0	0	0	0
schätze ich sehr	89	4	1	8	15	26	24	5	2	4
nicht Angegeben	51	1	4	5	3	9	16	7	1	5

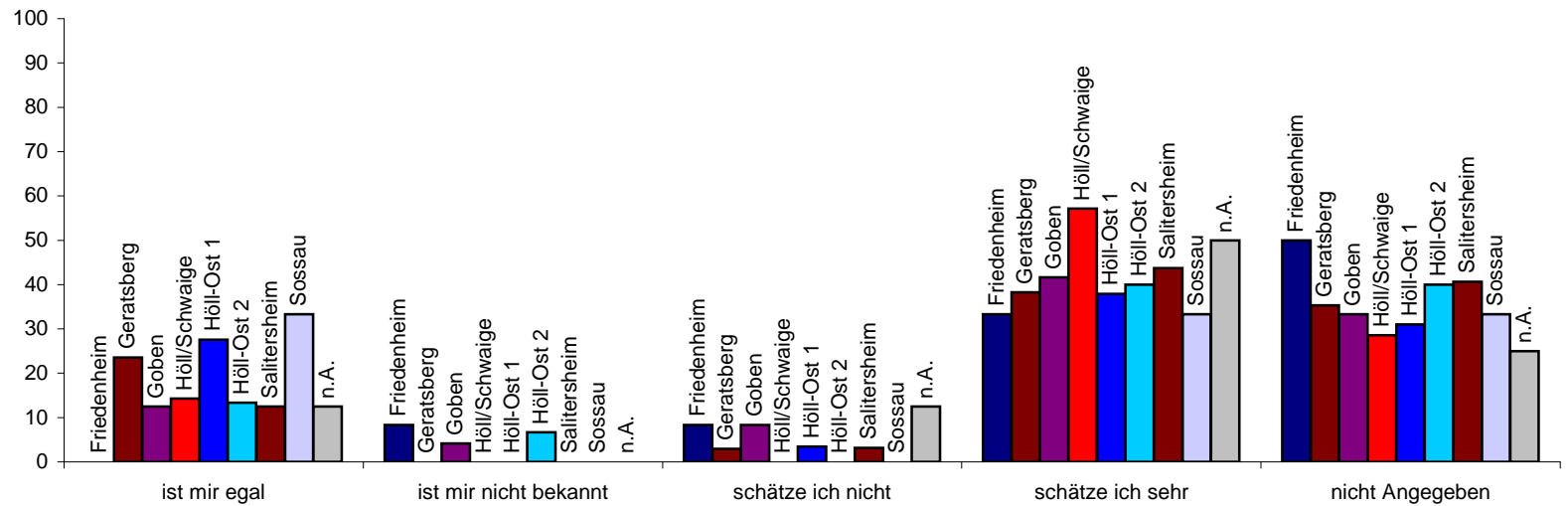
Wichtigkeit des Kreuzweges nach Alter in Prozent



14.1 Wichtigkeit des Kreuzweges (nach Wohngebiet)

Kreuzweg	Friedenheim	Geratsberg	Goben	Höll/Schwaige	Höll-Ost 1	Höll-Ost 2	Salitersheim	Sossau	n.A.
ist mir egal	8	3	2	8	2	4	2	1	
ist mir nicht bekannt	1		1		1				
schätze ich nicht	1	1	2	1		1		1	
schätze ich sehr	4	13	10	8	11	6	14	2	4
nicht Angegeben	6	12	8	4	9	6	13	2	2
Gesamtergebnis	12	34	24	14	29	15	32	6	8

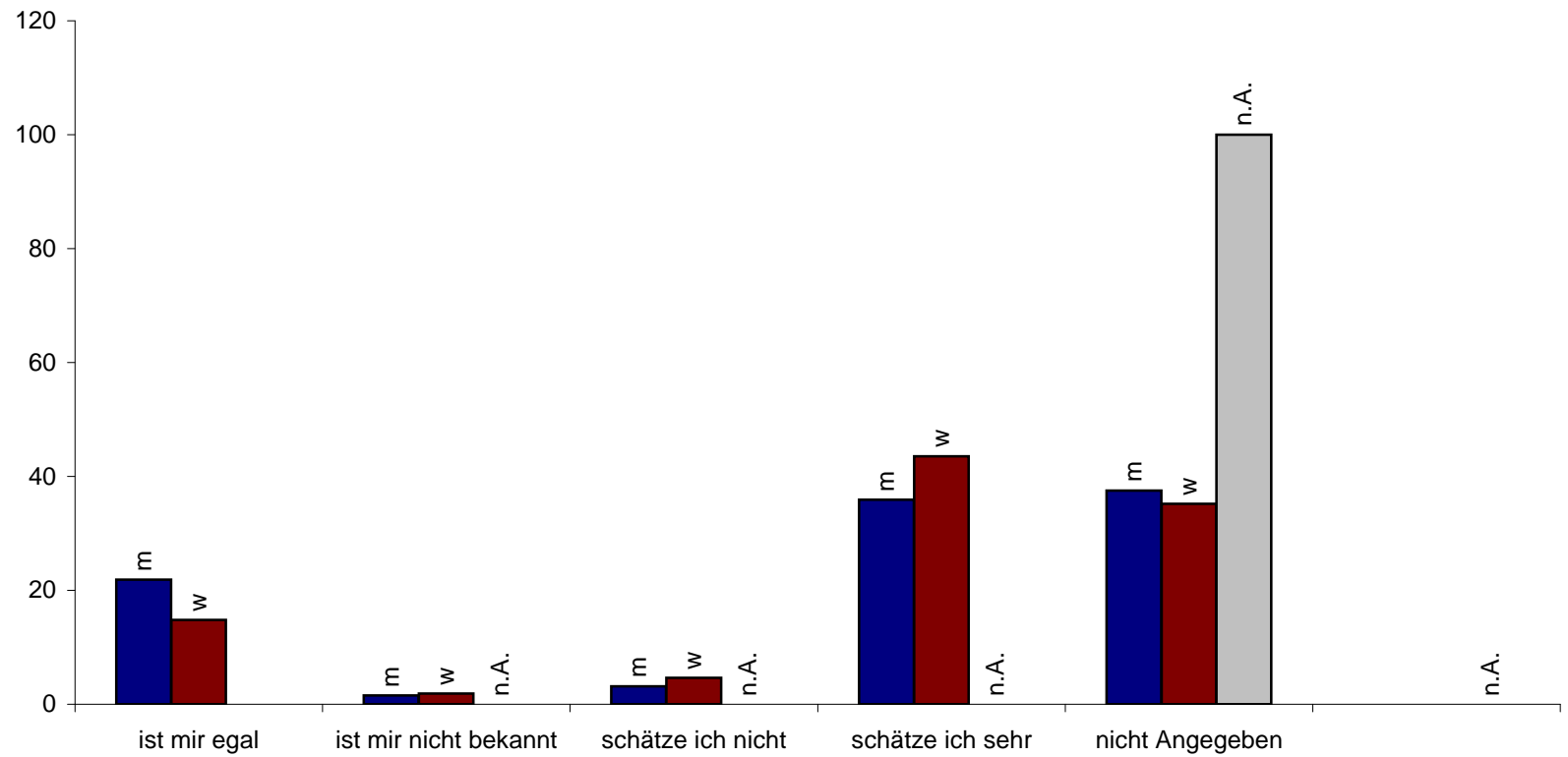
Wichtigkeit des Kreuzweges nach Wohngebiet in Prozent



14.2 Wichtigkeit des Kreuzweges (nach Geschlecht)

Kreuzweg	m	w	n.A.
ist mir egal	14	16	
ist mir nicht bekannt	1	2	
schätze ich nicht	2	5	
schätze ich sehr	23	47	2
nicht Angegeben	24	38	
Gesamtergebnis	64	108	2

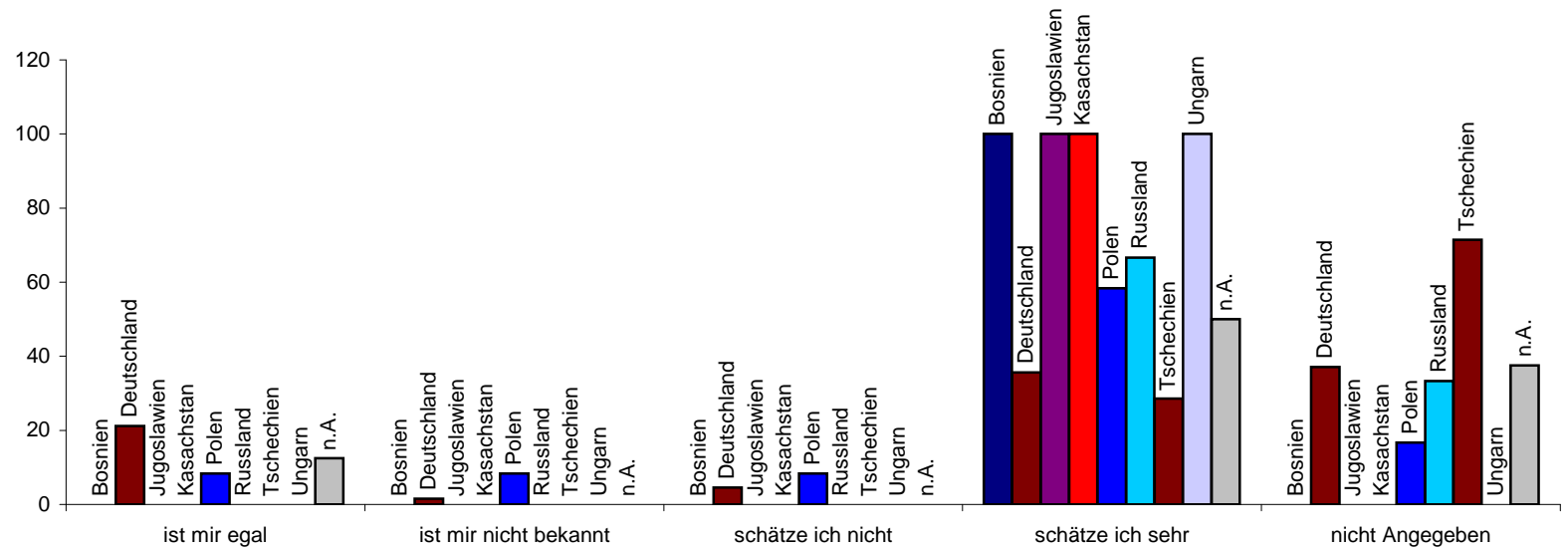
Wichtigkeit der Maiandacht nach Geschlecht in Prozent



14.3 Wichtigkeit des Kreuzweges (nach Geburtsland)

Maiandacht	Bosnien	Deutschland	Jugoslawien	Kasachstan	Polen	Russland	Tschechien	Ungarn	n.A.
ist mir egal	28			1				1	
ist mir nicht bekannt	2			1					
schätze ich nicht	6			1					
schätze ich sehr	2	47	1	4	7	4	2	2	4
nicht Angegeben	49			2	2	5			3
Gesamtergebnis	2	132	1	4	12	6	7	2	8

Wichtigkeit der Maiandacht nach Geburtsland in Prozent



15.0 Wichtigkeit des Rosenkranzes (nach Alter)

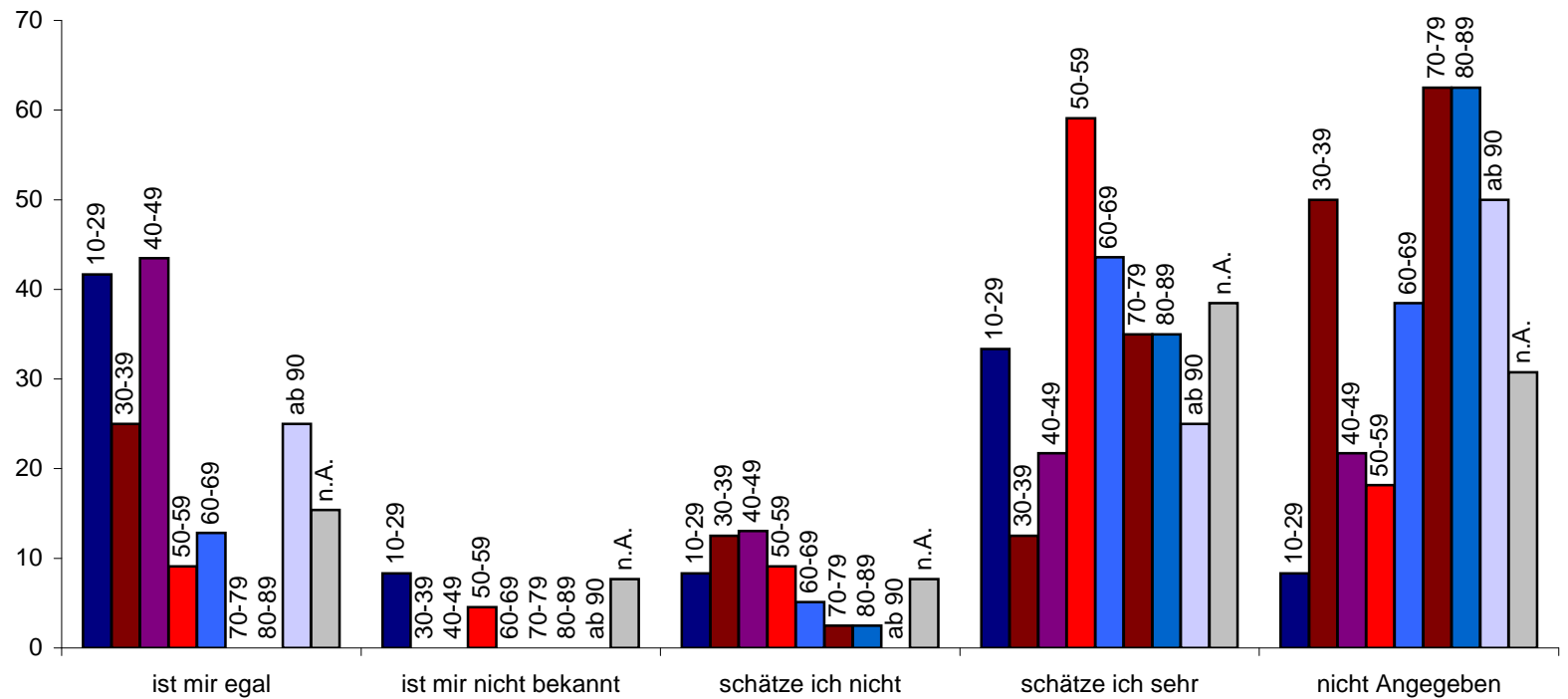
	Alter																																			
Rosenkranz	10	16	18	21	22	23	25	26	29	30	32	33	34	35	37	38	40	41	42	43	44	45	46	47	48	49	50	51	52	53	54	55	56	58		
ist mir egal	1	1			2			1			1					1	2	1	2	1		3	1			1										
ist mir nicht bekannt			1																											1						
schätze ich nicht						1							1						1		1				1			1					1			
schätze ich sehr					1		1	1	1	1									1				2			2	2	1	3	1	1		1		1	3
nicht Angegeben				1								1	1	1	1		1		1	1			2		2		1						2	1		
Gesamtergebnis	1	1	1	1	3	1	1	2	1	1	1	1	2	1	1	1	3	1	5	2	1	3	3	2	1	2	4	2	3	1	2	3	2	3		

	Alter																																	
Rosenkranz	59	60	61	62	63	64	65	66	67	68	69	70	71	72	73	74	75	76	77	78	79	80	81	82	83	86	88	89	90	94	95	n.A.		
ist mir egal	1		1	2			1				1																				1		2	
ist mir nicht bekannt																																		1
schätze ich nicht							1	1					1																					1
schätze ich sehr	1	1	1	2		1	2	1	3	1	5		2	2		2	2	3		2	1	2		1			1	1		1			5	
nicht Angegeben		1	1	1	2	2		2	1	3	2	6	5	1	1		6	2	3		1	1	1	1	3	1	1		2				4	
Gesamtergebnis	2	2	3	5	2	3	4	4	4	4	8	6	8	3	1	2	8	5	3	2	2	3	1	2	3	1	2	1	2	1	1	1	13	

Pfarrgemeinde St. Josef

Zusammenfassung		10-29	30-39	40-49	50-59	60-69	70-79	80-89	ab 90	n.A.
ist mir egal	27	5	2	10	2	5	0	0	1	2
ist mir nicht bekannt	3	1	0	0	1	0	0	0	0	1
schätze ich nicht	11	1	1	3	2	2	1	0	0	1
schätze ich sehr	65	4	1	5	13	17	14	5	1	5
nicht Angegeben	68	1	4	5	4	15	25	8	2	4

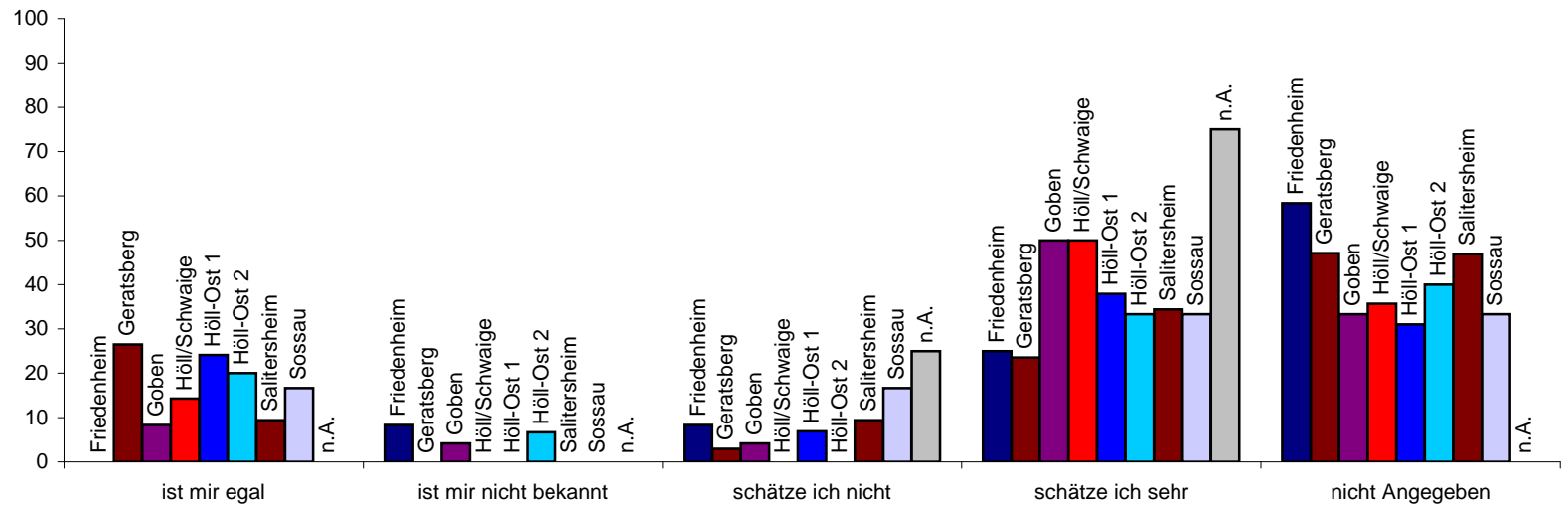
Wichtigkeit des Rosenkranzes nach Alter in Prozent



15.1 Wichtigkeit des Rosenkranzes (nach Wohngebiet)

Rosenkranz	Friedenheim	Geratsberg	Goben	Höll/Schwaige	Höll-Ost 1	Höll-Ost 2	Salitersheim	Sossau	n.A.
ist mir egal	9	2	2	7	3	3	1		
ist mir nicht bekannt	1		1		1				
schätze ich nicht	1	1	1	2		3	1	2	
schätze ich sehr	3	8	12	7	11	5	11	2	6
nicht Angegeben	7	16	8	5	9	6	15	2	
Gesamtergebnis	12	34	24	14	29	15	32	6	8

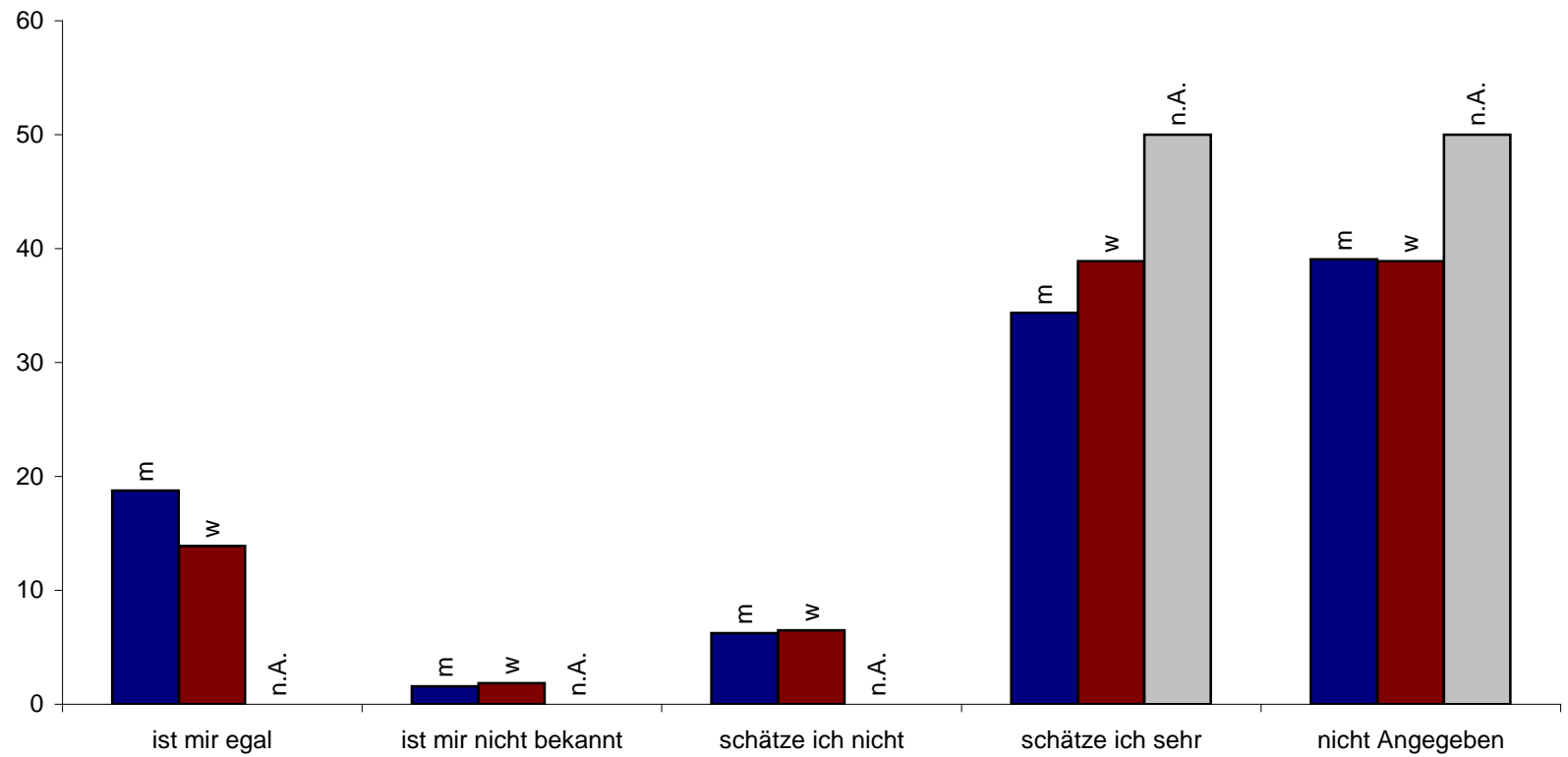
Wichtigkeit des Rosenkranzes nach Wohngebiet in Prozent



15.2 Wichtigkeit des Rosenkranzes (nach Geschlecht)

Rosenkranz	m	w	n.A.
ist mir egal	12	15	
ist mir nicht bekannt	1	2	
schätze ich nicht	4	7	
schätze ich sehr	22	42	1
nicht Angegeben	25	42	1
Gesamtergebnis	64	108	2

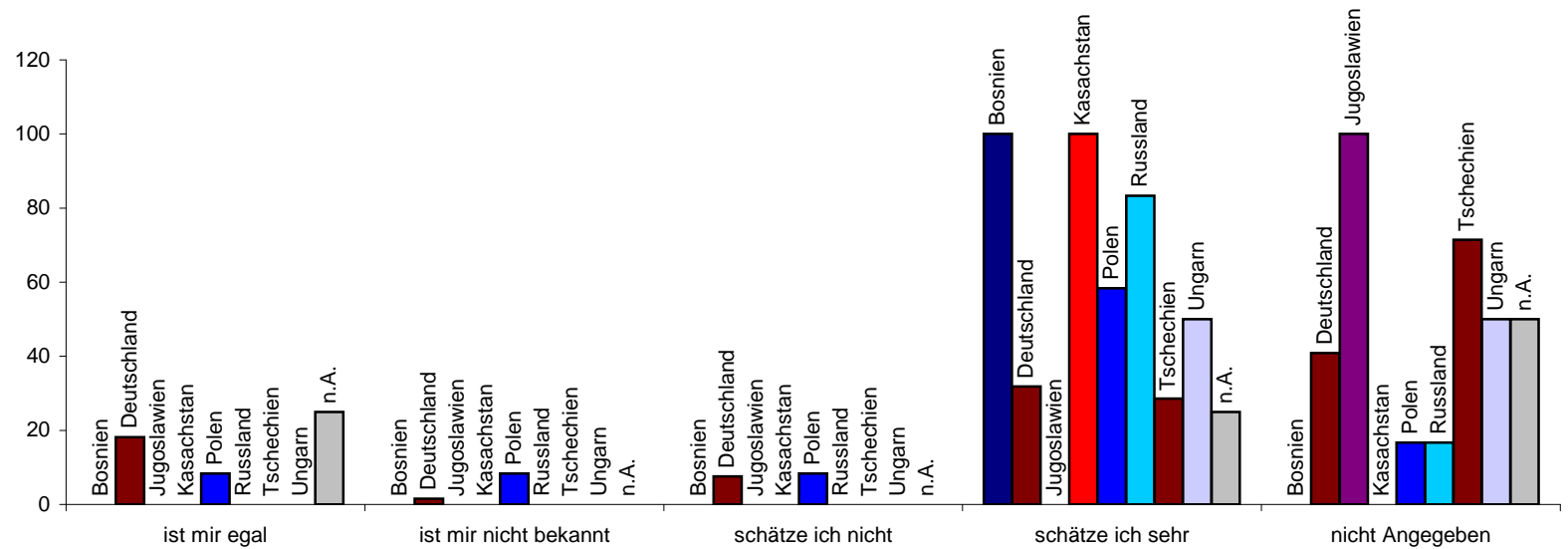
Wichtigkeit des Rosenkranzes nach Geschlecht in Prozent



15.3 Wichtigkeit des Rosenkranzes (nach Geburtsland)

Rosenkranz	Bosnien	Deutschland	Jugoslawien	Kasachstan	Polen	Russland	Tschechien	Ungarn	n.A.
ist mir egal	24			1					2
ist mir nicht bekannt	2			1					
schätze ich nicht	10			1					
schätze ich sehr	2	42	4	7	5	2	1	2	
nicht Angegeben	54	1		2	1	5	1	4	
Gesamtergebnis	2	132	1	4	12	6	7	2	8

Wichtigkeit des Rosenkranzes nach Geburtsland in Prozent



16.0 Wichtigkeit der beiden kirchlichen Gremien (nach Alter)

	Alter																																			
Kirchenverwaltung	10	16	18	21	22	23	25	26	29	30	32	33	34	35	37	38	40	41	42	43	44	45	46	47	48	49	50	51	52	53	54	55	56	58		
nicht bekannt			1																																	1
weniger wichtig		1		1			1										1	1	1	1	1	2	1		1	1								1		
wichtig					3	1		1	1		1	1	1	1			2		3	1		1	2	1		1	4	2	3	1	1			1	3	
nicht Angegeben	1							1		1			1		1	1			1				1											2	1	
Gesamtergebnis	1	1	1	1	3	1	1	2	1	1	1	1	2	1	1	1	3	1	5	2	1	3	3	2	1	2	4	2	3	1	2	3	2	3		

	Alter																																		
Pfarrgemeinderat	10	16	18	21	22	23	25	26	29	30	32	33	34	35	37	38	40	41	42	43	44	45	46	47	48	49	50	51	52	53	54	55	56	58	
nicht bekannt			1																							1									1
weniger wichtig		1		1			1						1						1	1	2		1		1	1									
wichtig					3	1		1	1		1	1		1			3		3		1	2	3				4	2	3	1	1		2	1	3
nicht Angegeben	1							1		1			1		1	1			1					2										1	1
Gesamtergebnis	1	1	1	1	3	1	1	2	1	1	1	1	2	1	1	1	3	1	5	2	1	3	3	2	1	2	4	2	3	1	2	3	2	3	

Pfarrgemeinde St. Josef

Alter																																
Kirchenverwaltung	59	60	61	62	63	64	65	66	67	68	69	70	71	72	73	74	75	76	77	78	79	80	81	82	83	86	88	89	90	94	95	n.A.
nicht bekannt				1			1							1																		1
weniger wichtig							1									1																1
wichtig	2	2	3	3	1	1	1	4	4	3	5	5	7	1	1	1	5	3	3	2		3			1	1	1	1	1	1	1	9
nicht Angegeben				1	1	2	1			1	3	1	1	1		3	2				2		1	2	2		1		1		2	
Gesamtergebnis	2	2	3	5	2	3	4	4	4	4	8	6	8	3	1	2	8	5	3	2	2	3	1	2	3	1	2	1	2	1	1	13

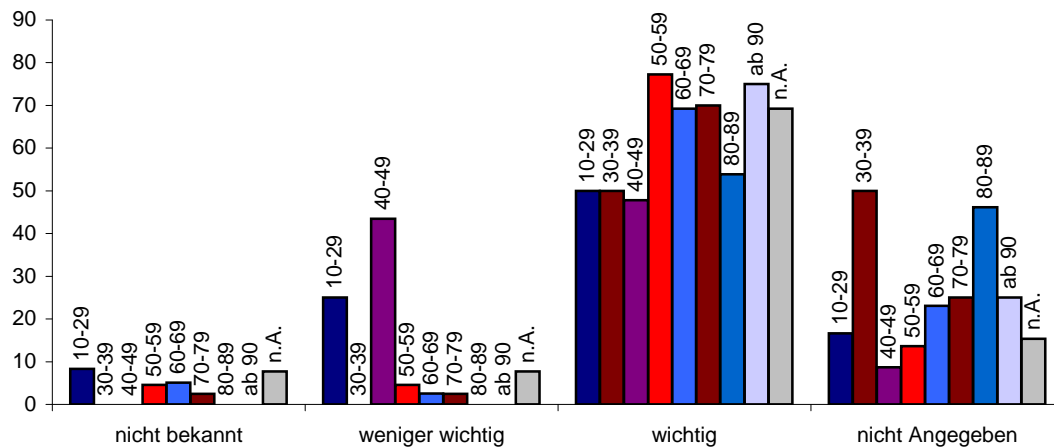
Alter																																
Pfarrgemeinderat	59	60	61	62	63	64	65	66	67	68	69	70	71	72	73	74	75	76	77	78	79	80	81	82	83	86	88	89	90	94	95	n.A.
nicht bekannt				1			1							1																		1
weniger wichtig																1																1
wichtig	2	2	3	4	2	2	2	4	4	2	6	5	5	1		1	6	2	3	2		2			1	1	1	1		1	1	9
nicht Angegeben						1	1			2	2	1	3	1	1	2	3				2	1	1	2	2		1		2		2	
Gesamtergebnis	2	2	3	5	2	3	4	4	4	4	8	6	8	3	1	2	8	5	3	2	2	3	1	2	3	1	2	1	2	1	1	13

Pfarrgemeinde St. Josef

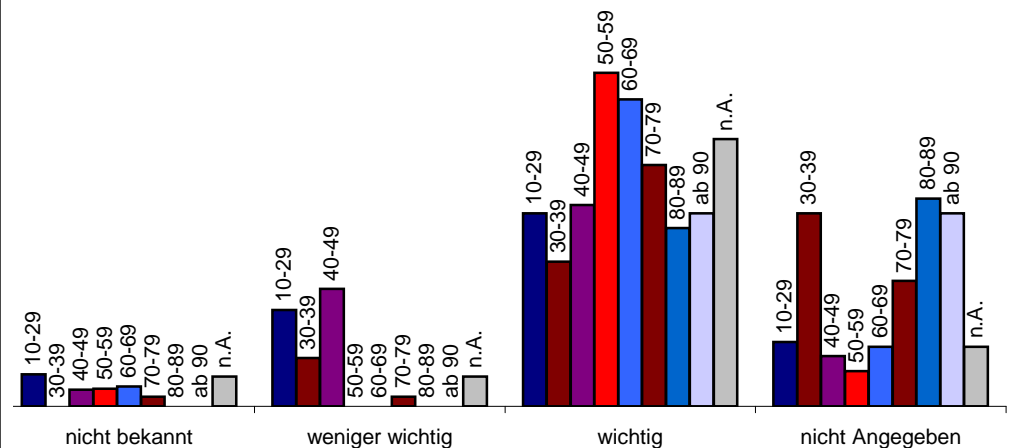
Zusammenfassung Kirchenverwaltung		10-29	30-39	40-49	50-59	60-69	70-79	80-89	ab 90	n.A.
nicht bekannt	6	1	0	0	1	2	1	0	0	1
weniger wichtig	17	3	0	10	1	1	1	0	0	1
wichtig	112	6	4	11	17	27	28	7	3	9
nicht Angegeben	39	2	4	2	3	9	10	6	1	2

Zusammenfassung Pfarrgemeinderat		10-29	30-39	40-49	50-59	60-69	70-79	80-89	ab 90	n.A.
nicht bekannt	7	1	0	1	1	2	1	0	0	1
weniger wichtig	13	3	1	7	0	0	1	0	0	1
wichtig	113	6	3	12	19	31	25	6	2	9
nicht Angegeben	41	2	4	3	2	6	13	7	2	2

Kirchenverwaltung nach Alter in Prozent



Pfarrgemeinderat nach Alter in Prozent

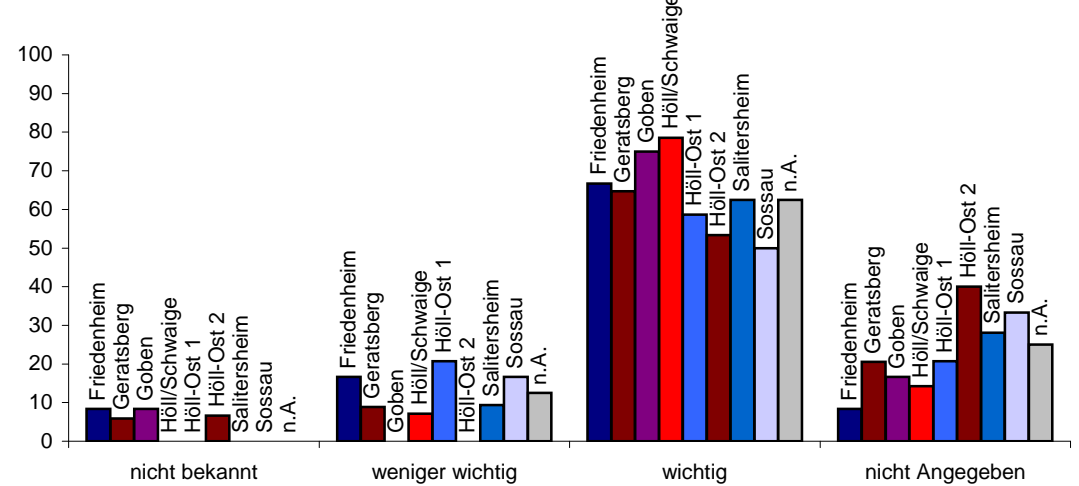


16.1 Wichtigkeit der beiden kirchlichen Gremien (nach Wohngebiet)

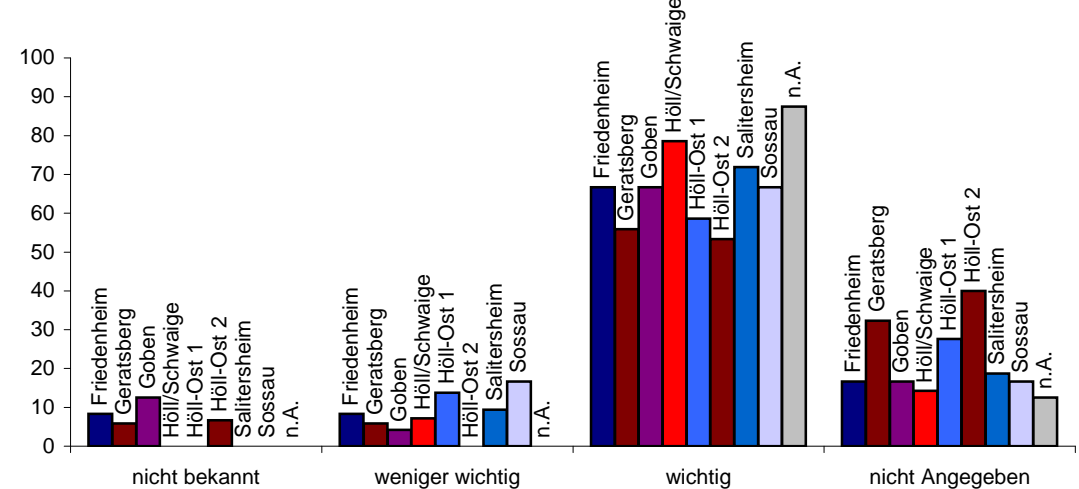
Kirchenverwaltung	Friedenheim	Geratsberg	Goben	Höll/Schwaige	Höll-Ost 1	Höll-Ost 2	Salitersheim	Sossau	n.A.
nicht bekannt	1	2	2		1				
weniger wichtig	2	3		1	6		3	1	1
wichtig	8	22	18	11	17	8	20	3	5
nicht Angegeben	1	7	4	2	6	6	9	2	2
Gesamtergebnis	12	34	24	14	29	15	32	6	8

Pfarrgemeinderat	Friedenheim	Geratsberg	Goben	Höll/Schwaige	Höll-Ost 1	Höll-Ost 2	Salitersheim	Sossau	n.A.
nicht bekannt	1	2	3		1				
weniger wichtig	1	2	1	1	4		3	1	
wichtig	8	19	16	11	17	8	23	4	7
nicht Angegeben	2	11	4	2	8	6	6	1	1
Gesamtergebnis	12	34	24	14	29	15	32	6	8

Kirchenverwaltung nach Wohngebiet in Prozent



Pfarrgemeinderat nach Wohngebiet in Prozent

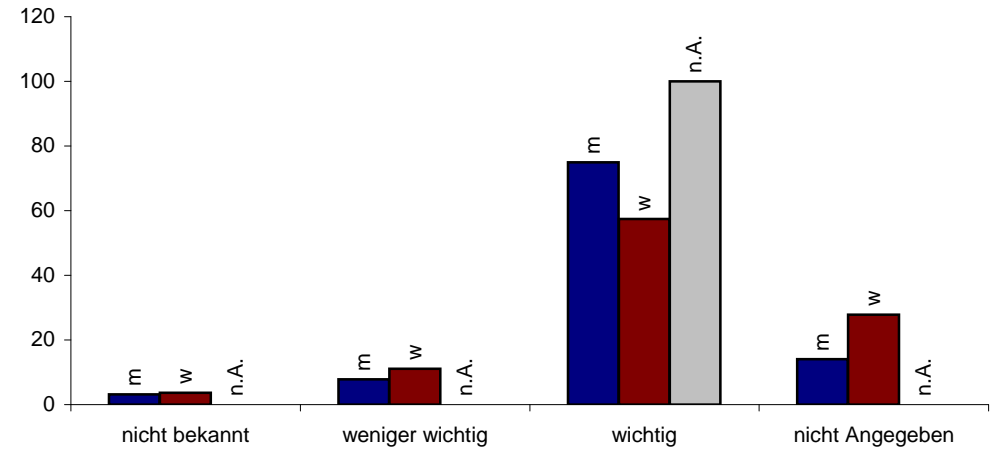


16.2 Wichtigkeit der beiden kirchlichen Gremien (nach Geschlecht)

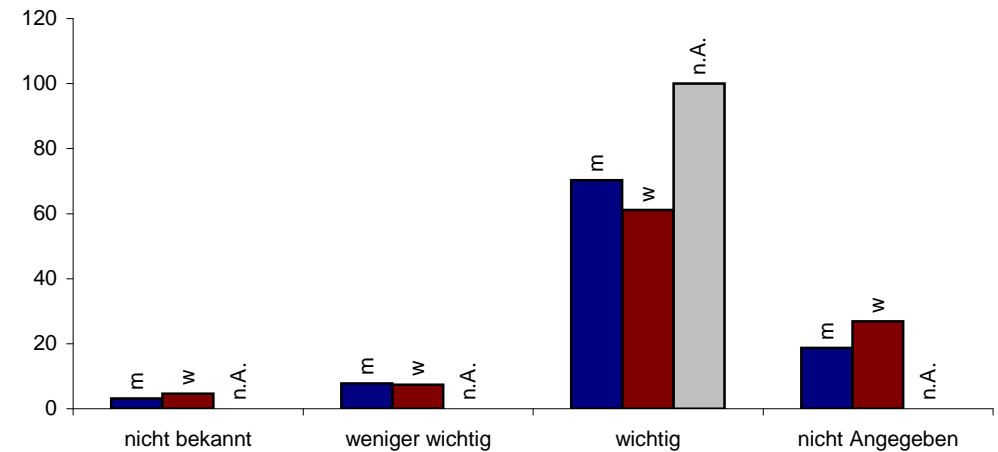
Kirchenverwaltung	m	w	n.A.
nicht bekannt	2	4	
weniger wichtig	5	12	
wichtig	48	62	2
nicht Angegeben	9	30	
Gesamtergebnis	64	108	2

Pfarrgemeinderat	m	w	n.A.
nicht bekannt	2	5	
weniger wichtig	5	8	
wichtig	45	66	2
nicht Angegeben	12	29	
Gesamtergebnis	64	108	2

Kirchenverwaltung nach Geschlecht in Prozent



Pfarrgemeinderat nach Geschlecht in Prozent

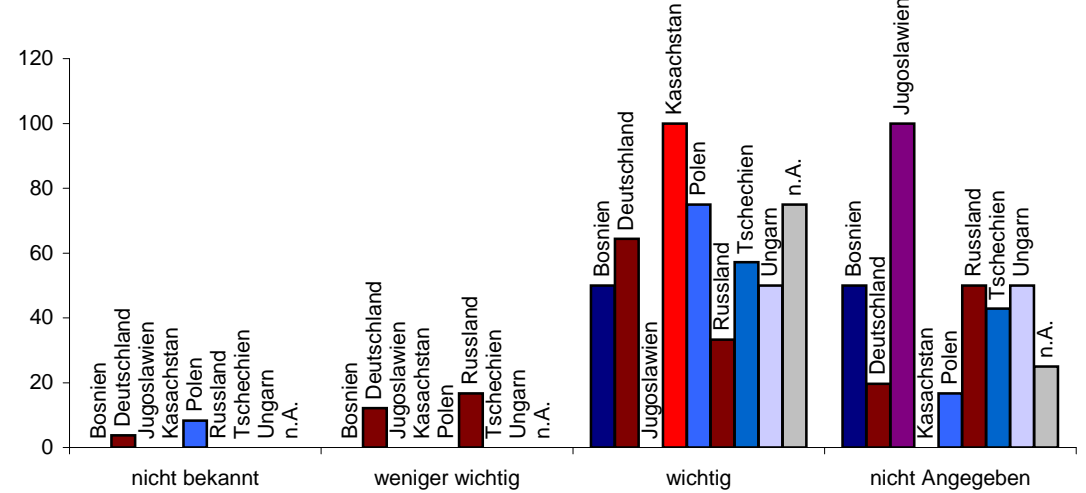


16.3 Wichtigkeit der beiden kirchlichen Gremien (nach Geburtsland)

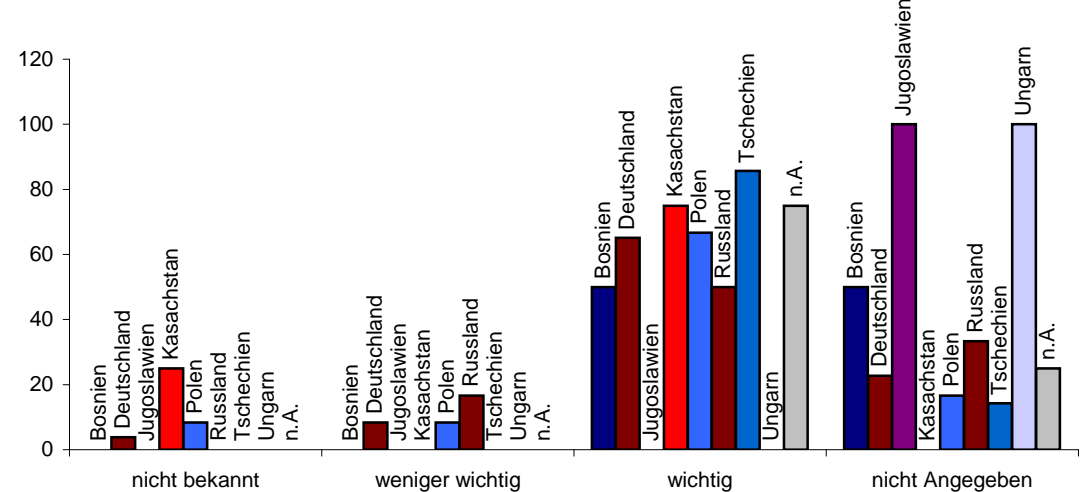
Kirchenverwaltung	Bosnien	Deutschland	Jugoslawien	Kasachstan	Polen	Russland	Tschechien	Ungarn	n.A.
nicht bekannt	5			1					
weniger wichtig	16				1				
wichtig	1	85	4	9	2	4	1	6	
nicht Angegeben	1	26	1	2	3	3	1	2	
Gesamtergebnis	2	132	1	4	12	6	7	2	8

Pfarrgemeinderat	Bosnien	Deutschland	Jugoslawien	Kasachstan	Polen	Russland	Tschechien	Ungarn	n.A.
nicht bekannt	5		1	1					
weniger wichtig	11			1	1				
wichtig	1	86	3	8	3	6		6	
nicht Angegeben	1	30	1	2	2	1	2	2	
Gesamtergebnis	2	132	1	4	12	6	7	2	8

Kirchenverwaltung nach Geburtsland in Prozent



Pfarrgemeinderat nach Geburtsland in Prozent



17.0 Wichtigkeit des Jugendangebotes (nach Alter)

	Alter																																				
Ministranten	10	16	18	21	22	23	25	26	29	30	32	33	34	35	37	38	40	41	42	43	44	45	46	47	48	49	50	51	52	53	54	55	56	58			
nicht bekannt																																					1
weniger wichtig		1																		1	1		1			1	1										
wichtig			1	1	3	1	1	1	1	1	1	1	1	1			3	1	4	1	1	2	3	1		1	4	2	3	1	1	2	1	3			
nicht Angegeben	1							1					1		1	1							1											1	1		
Gesamtergebnis	1	1	1	1	3	1	1	2	1	1	1	1	2	1	1	1	3	1	5	2	1	3	3	2	1	2	4	2	3	1	2	3	2	3			

	Alter																																			
Pfarrjugend	10	16	18	21	22	23	25	26	29	30	32	33	34	35	37	38	40	41	42	43	44	45	46	47	48	49	50	51	52	53	54	55	56	58		
nicht bekannt					1																															
weniger wichtig		1	1	1	2	1														1		1				1	1					1	1			
wichtig							1	1	1	1	1	1	1	1			3	1	5	1	1	2	3	1	1	1	3	2	3	1	1	1	1	1	3	
nicht Angegeben	1					1	1					1		1	1								1										1	1		
Gesamtergebnis	1	1	1	1	3	1	2	1	1	1	1	1	2	1	1	1	3	1	5	2	1	3	3	2	1	2	4	2	3	1	2	3	2	3		

Pfarrgemeinde St. Josef

Alter																																
Ministranten	59	60	61	62	63	64	65	66	67	68	69	70	71	72	73	74	75	76	77	78	79	80	81	82	83	86	88	89	90	94	95	n.A.
nicht bekannt																																1
weniger wichtig				1			1		1				1																			
wichtig	2	2	3	4	1	2	1	1	2	2	5	5	2	3	1	1	4		1			2			1			1		1	1	9
nicht Angegeben					1	1	2	3	1	2	3	1	5			1	4	5	2	2	2	1	1	2	2	1	2		2		3	
Gesamtergebnis	2	2	3	5	2	3	4	4	4	4	8	6	8	3	1	2	8	5	3	2	2	3	1	2	3	1	2	1	2	1	1	13

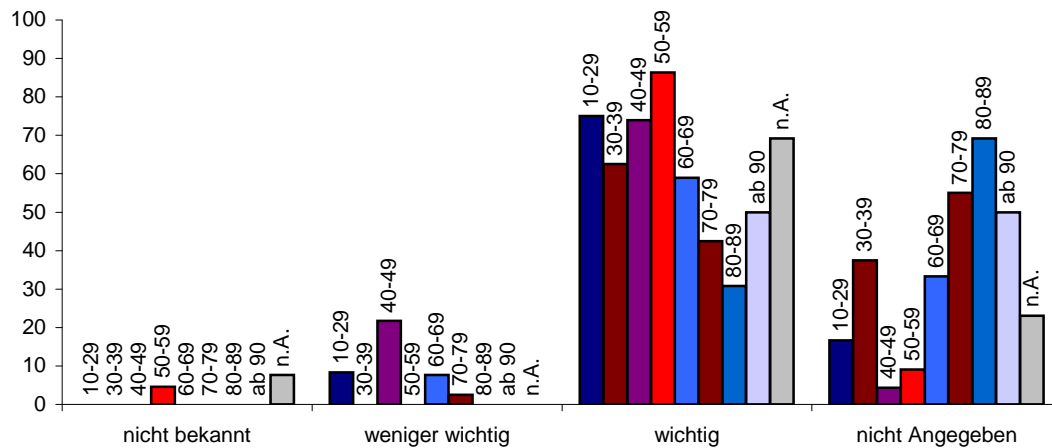
Alter																																
Pfarrjugend	59	60	61	62	63	64	65	66	67	68	69	70	71	72	73	74	75	76	77	78	79	80	81	82	83	86	88	89	90	94	95	n.A.
nicht bekannt																																1
weniger wichtig	1		1	1			1						1	1																		1
wichtig	1	2	2	3		2	1	1	3	2	5	3	1	2	1	1	2	1	1			1						1		1	1	7
nicht Angegeben				1	2	1	2	3	1	2	3	3	6			1	6	4	2	2	2	2	1	2	3	1	2		2		4	
Gesamtergebnis	2	2	3	5	2	3	4	4	4	4	8	6	8	3	1	2	8	5	3	2	2	3	1	2	3	1	2	1	2	1	1	13

Pfarrgemeinde St. Josef

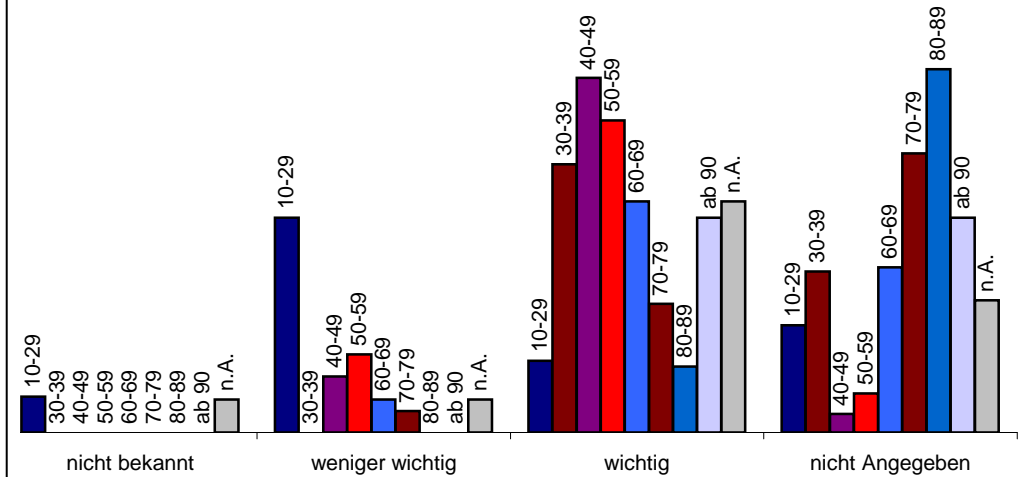
Zusammenfassung Ministranten		10-29	30-39	40-49	50-59	60-69	70-79	80-89	ab 90	n.A.
nicht bekannt	2	0	0	0	1	0	0	0	0	1
weniger wichtig	10	1	0	5	0	3	1	0	0	0
wichtig	105	9	5	17	19	23	17	4	2	9
nicht Angegeben	57	2	3	1	2	13	22	9	2	3

Zusammenfassung Pfarrjugend		10-29	30-39	40-49	50-59	60-69	70-79	80-89	ab 90	n.A.
nicht bekannt	2	1	0	0	0	0	0	0	0	1
weniger wichtig	19	6	0	3	4	3	2	0	0	1
wichtig	86	2	5	19	16	21	12	2	2	7
nicht Angegeben	67	3	3	1	2	15	26	11	2	4

Ministranten nach Alter in Prozent



Pfarrjugend nach Alter in Prozent

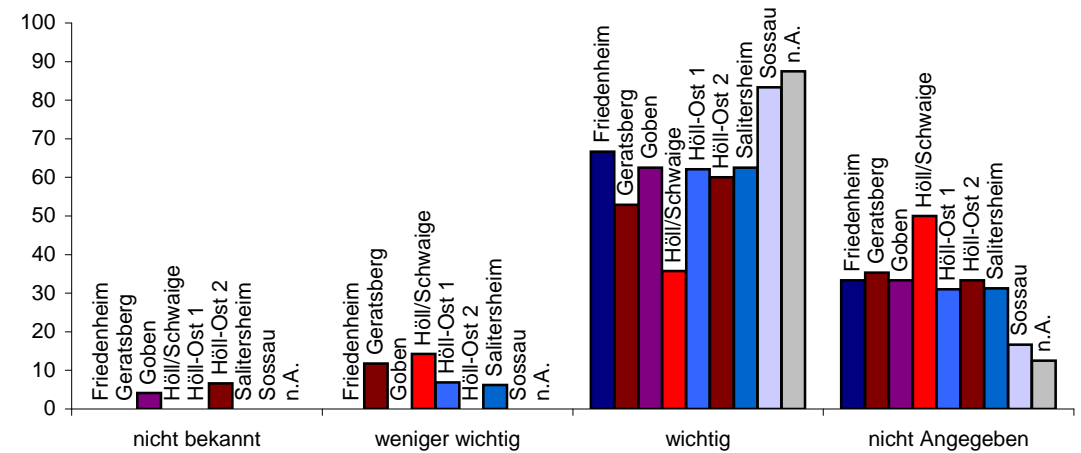


17.1 Wichtigkeit des Jugendangebotes (nach Wohngebiet)

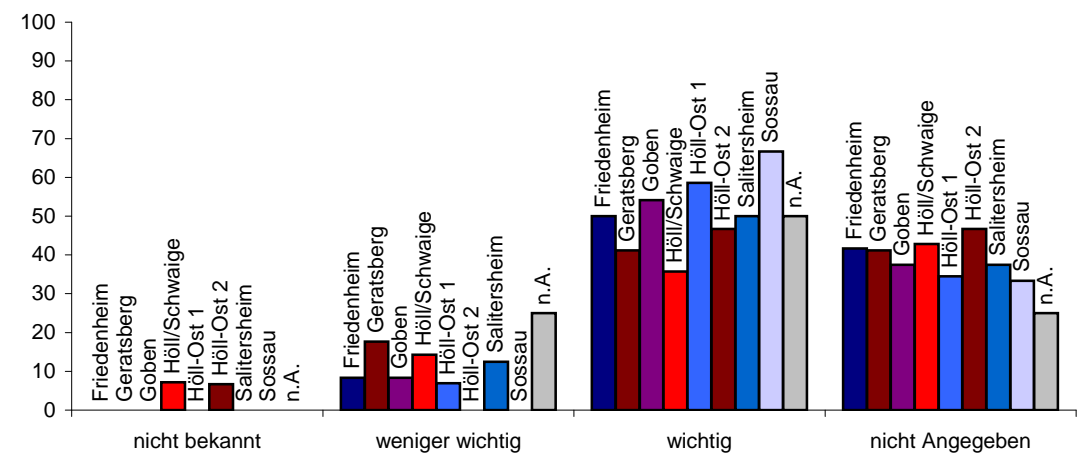
Ministranten	Friedenheim	Geratsberg	Goben	Höll/Schwaige	Höll-Ost 1	Höll-Ost 2	Salitersheim	Sossau	n.A.
nicht bekannt			1		1				
weniger wichtig	4			2	2		2		
wichtig	8	18	15	5	18	9	20	5	7
nicht Angegeben	4	12	8	7	9	5	10	1	1
Gesamtergebnis	12	34	24	14	29	15	32	6	8

Pfarrjugend	Friedenheim	Geratsberg	Goben	Höll/Schwaige	Höll-Ost 1	Höll-Ost 2	Salitersheim	Sossau	n.A.
nicht bekannt			1		1				
weniger wichtig	1	6	2	2	2	4		2	
wichtig	6	14	13	5	17	7	16	4	4
nicht Angegeben	5	14	9	6	10	7	12	2	2
Gesamtergebnis	12	34	24	14	29	15	32	6	8

Ministranten nach Wohngebiet in Prozent



Pfarrjugend nach Wohngebiet in Prozent

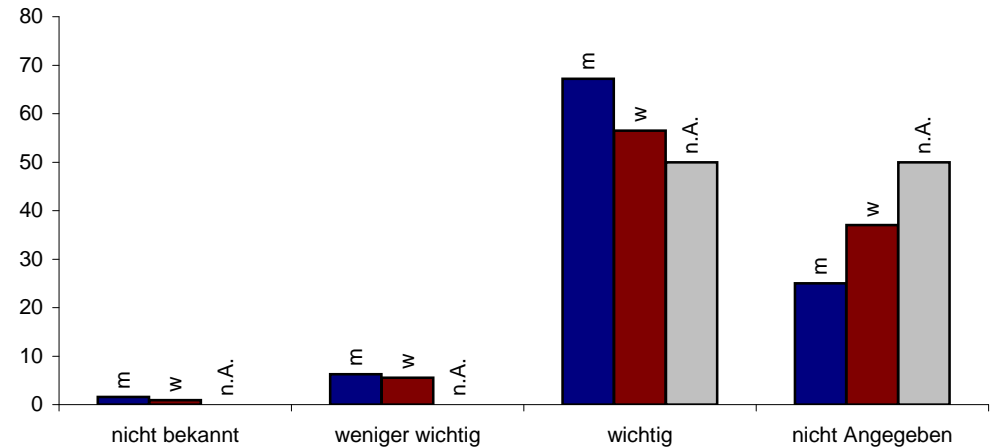


17.2 Wichtigkeit des Jugendangebotes (nach Geschlecht)

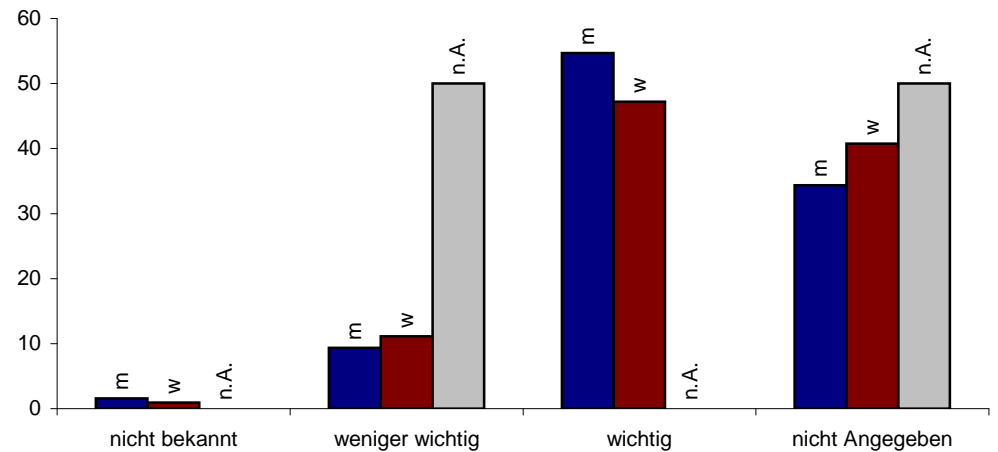
Ministranten	m	w	n.A.
nicht bekannt	1	1	
weniger wichtig	4	6	
wichtig	43	61	1
nicht Angegeben	16	40	1
Gesamtergebnis	64	108	2

Pfarrjugend	m	w	n.A.
nicht bekannt	1	1	
weniger wichtig	6	12	1
wichtig	35	51	
nicht Angegeben	22	44	1
Gesamtergebnis	64	108	2

Ministranten nach Geschlecht in Prozent



Pfarrjugend nach Geschlecht in Prozent

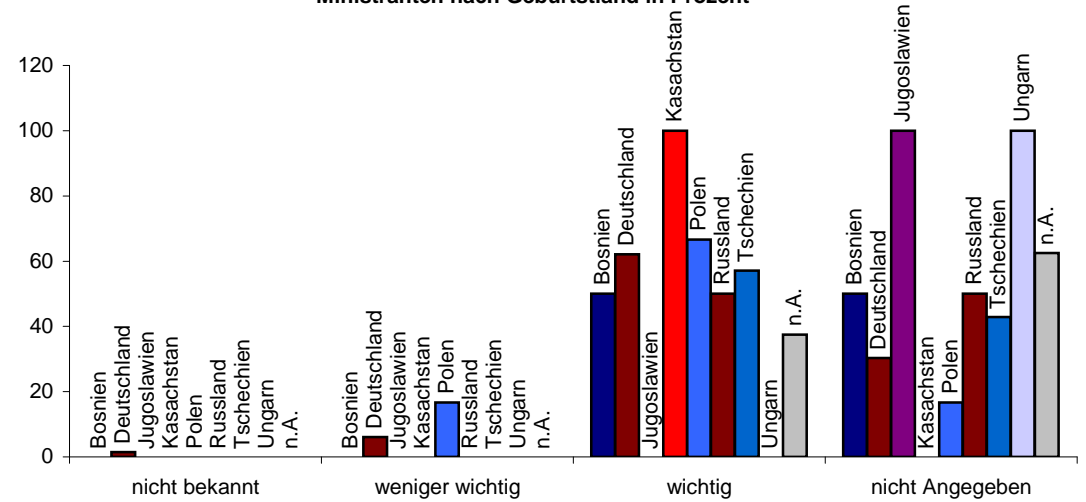


17.3 Wichtigkeit des Jugendangebotes (nach Geburtsland)

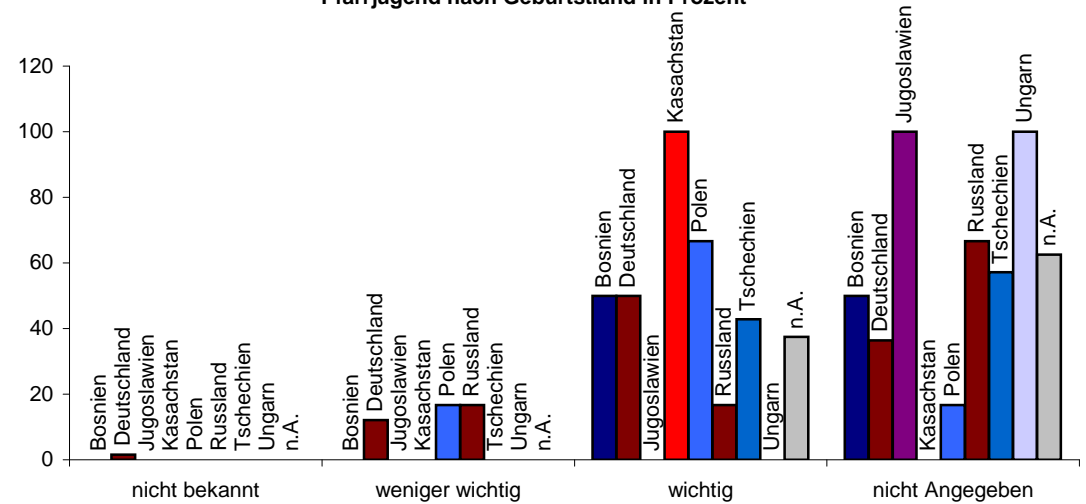
Ministranten		Bosnien	Deutschland	Jugoslawien	Kasachstan	Polen	Russland	Tschechien	Ungarn	n.A.
nicht bekannt		2								
weniger wichtig		8		2						
wichtig		1	82	4	8	3	4		3	
nicht Angegeben		1	40	1	2	3	3	2	5	
Gesamtergebnis		2	132	1	4	12	6	7	2	8

Pfarrjugend		Bosnien	Deutschland	Jugoslawien	Kasachstan	Polen	Russland	Tschechien	Ungarn	n.A.
nicht bekannt		2								
weniger wichtig		16		2	1					
wichtig		1	66	4	8	1	3		3	
nicht Angegeben		1	48	1	2	4	4	2	5	
Gesamtergebnis		2	132	1	4	12	6	7	2	8

Ministranten nach Geburtsland in Prozent



Pfarrjugend nach Geburtsland in Prozent



18.0 Wichtigkeit der kirchlichen Vereine (nach Alter)

	Alter																																	
FMV	10	16	18	21	22	23	25	26	29	30	32	33	34	35	37	38	40	41	42	43	44	45	46	47	48	49	50	51	52	53	54	55	56	58
nicht bekannt			1		1									1						1						1		1		1				
weniger wichtig		1		1	1	1					1	1					1	1	2			1	1		1			1						
wichtig					1		1	1	1	1			1		1		2		2	1	1	2	2	1		1	3	1	2	1	1	3	1	3
nicht Angegeben	1							1					1			1			1					1		1								1
Gesamtergebnis	1	1	1	1	3	1	1	2	1	1	1	1	2	1	1	1	3	1	5	2	1	3	3	2	1	2	4	2	3	1	2	3	2	3

	Alter																																	
KAB	10	16	18	21	22	23	25	26	29	30	32	33	34	35	37	38	40	41	42	43	44	45	46	47	48	49	50	51	52	53	54	55	56	58
nicht bekannt			1		2								1	1			1		1	2							1		1					
weniger wichtig		1			1	1	1	1		1	1	1					2	1	2		1	3	1			1	2	1				1	1	1
wichtig				1					1				1						1				2		1	1	2	1	2	1	1	1	1	2
nicht Angegeben	1							1							1	1			1						2								1	1
Gesamtergebnis	1	1	1	1	3	1	1	2	1	1	1	1	2	1	1	1	3	1	5	2	1	3	3	2	1	2	4	2	3	1	2	3	2	3

Pfarrgemeinde St. Josef

Alter																																
FMV	59	60	61	62	63	64	65	66	67	68	69	70	71	72	73	74	75	76	77	78	79	80	81	82	83	86	88	89	90	94	95	n.A.
nicht bekannt				1			1															1										
weniger wichtig	1		1	2			1		1		1		1																	1	1	
wichtig	1	1	2	2	2	2	1	2	3	2	6	6	4	2	1	1	2		2	1		1		2	1			1		1		6
nicht Angegeben		1				1	1	2		2	1		3	1		1	6	5	1	1	2	1	1		2	1	2		2		6	
Gesamtergebnis	2	2	3	5	2	3	4	4	4	4	8	6	8	3	1	2	8	5	3	2	2	3	1	2	3	1	2	1	2	1	1	13

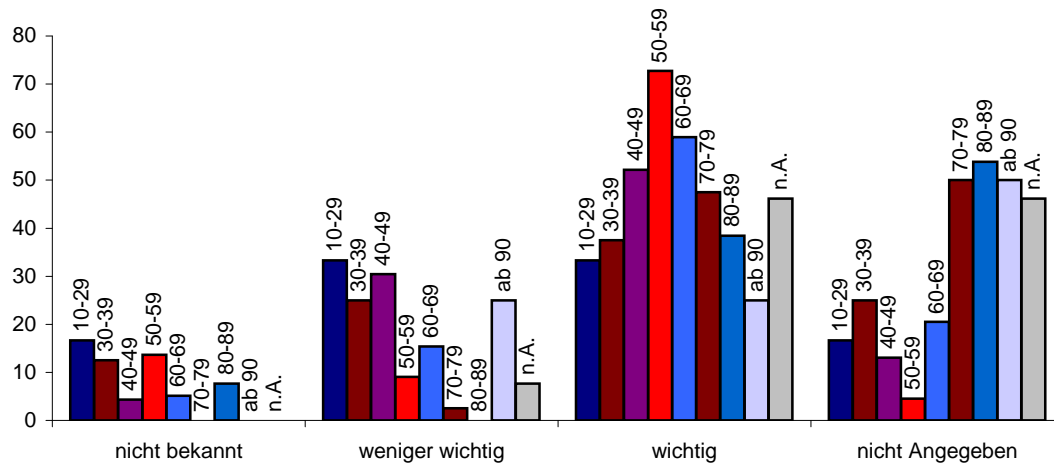
Alter																																
KAB	59	60	61	62	63	64	65	66	67	68	69	70	71	72	73	74	75	76	77	78	79	80	81	82	83	86	88	89	90	94	95	n.A.
nicht bekannt	1			1			2															1										1
weniger wichtig	1		1					1				1	1	2	1															1	1	
wichtig			2	2	1	1			4	3	4	3	1	1	1	1	3	3	2	2		1		1				1	1		7	
nicht Angegeben		2		2	1	2	2	3		1	3	2	5	1		1	5	2	1		2	1	1	1	3	1	2		1	1	4	
Gesamtergebnis	2	2	3	5	2	3	4	4	4	4	8	6	8	3	1	2	8	5	3	2	2	3	1	2	3	1	2	1	2	1	1	13

Pfarrgemeinde St. Josef

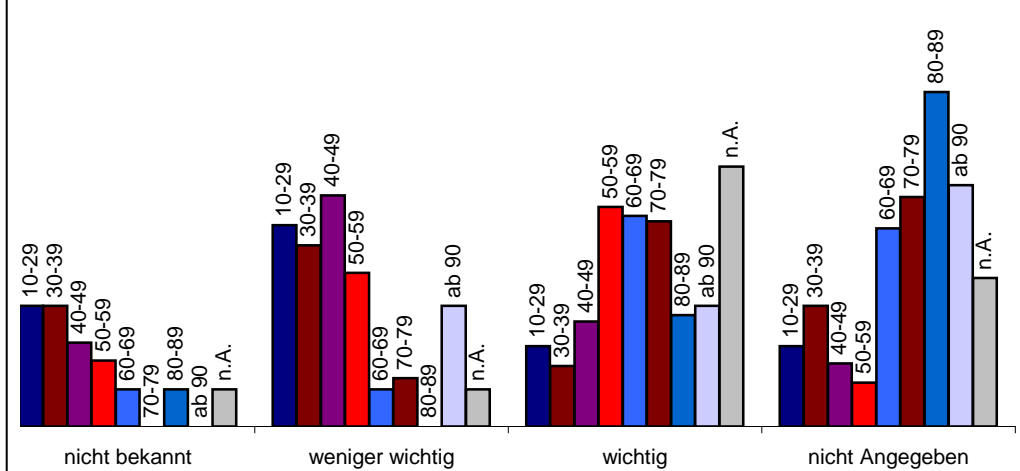
Zusammenfassung FMV		10-29	30-39	40-49	50-59	60-69	70-79	80-89	ab 90	n.A.
nicht bekannt	10	2	1	1	3	2	0	1	0	0
weniger wichtig	24	4	2	7	2	6	1	0	1	1
wichtig	89	4	3	12	16	23	19	5	1	6
nicht Angegeben	51	2	2	3	1	8	20	7	2	6

Zusammenfassung KAB		10-29	30-39	40-49	50-59	60-69	70-79	80-89	ab 90	n.A.
nicht bekannt	17	3	2	4	3	3	0	1	0	1
weniger wichtig	35	5	3	11	7	3	4	0	1	1
wichtig	63	2	1	5	10	17	17	3	1	7
nicht Angegeben	59	2	2	3	2	16	19	9	2	4

FMV nach Alter in Prozent



KAB nach Alter in Prozent

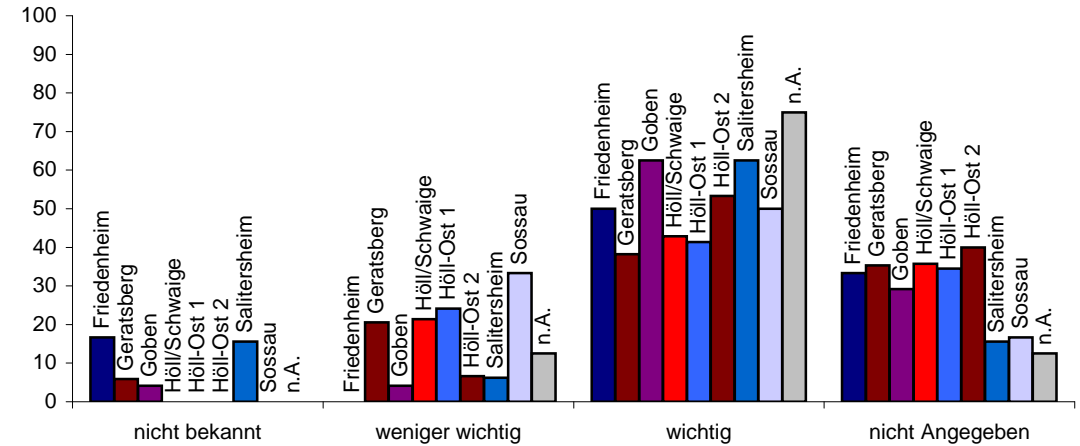


18.1 Wichtigkeit der kirchlichen Vereine (nach Wohngebiet)

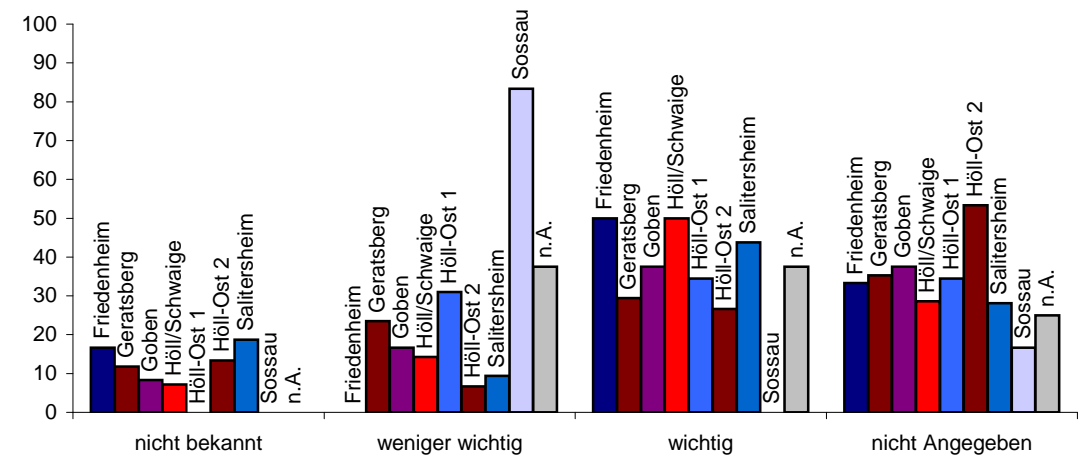
FMV	Friedenheim	Geratsberg	Goben	Höll/Schwaige	Höll-Ost 1	Höll-Ost 2	Salitersheim	Sossau	n.A.
nicht bekannt	2	2	1				5		
weniger wichtig		7	1	3	7	1	2	2	1
wichtig	6	13	15	6	12	8	20	3	6
nicht Angegeben	4	12	7	5	10	6	5	1	1
Gesamtergebnis	12	34	24	14	29	15	32	6	8

KAB	Friedenheim	Geratsberg	Goben	Höll/Schwaige	Höll-Ost 1	Höll-Ost 2	Salitersheim	Sossau	n.A.
nicht bekannt	2	4	2	1	2	6			
weniger wichtig		8	4	2	9	1	3	5	3
wichtig	6	10	9	7	10	4	14		3
nicht Angegeben	4	12	9	4	10	8	9	1	2
Gesamtergebnis	12	34	24	14	29	15	32	6	8

FMV nach Wohngebiet in Prozent



KAB nach Wohngebiet in Prozent

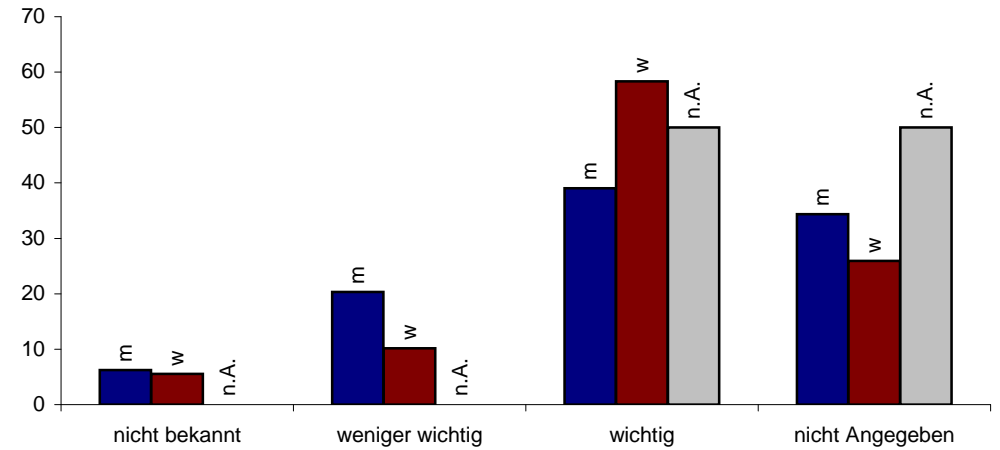


18.2 Wichtigkeit der kirchlichen Vereine (nach Geschlecht)

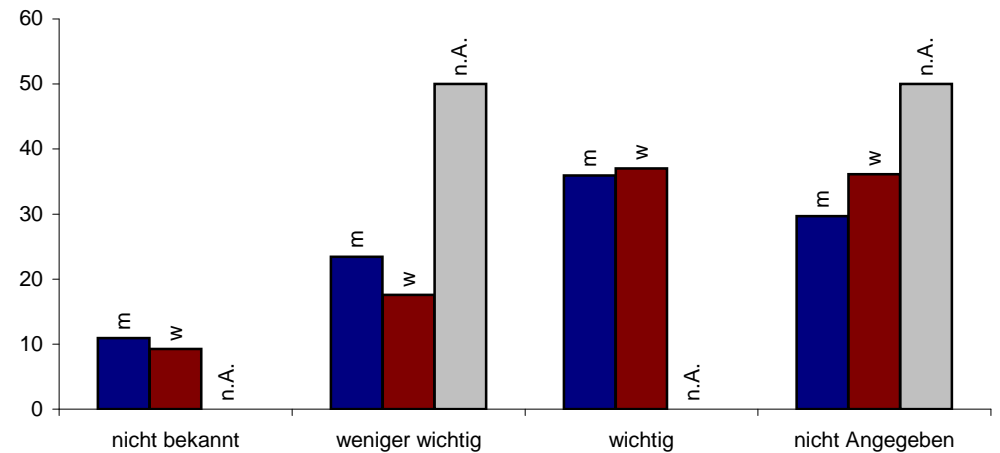
FMV	m	w	n.A.
nicht bekannt	4	6	
weniger wichtig	13	11	
wichtig	25	63	1
nicht Angegeben	22	28	1
Gesamtergebnis	64	108	2

KAB	m	w	n.A.
nicht bekannt	7	10	
weniger wichtig	15	19	1
wichtig	23	40	
nicht Angegeben	19	39	1
Gesamtergebnis	64	108	2

FMV nach Geschlecht in Prozent



KAB nach Geschlecht in Prozent

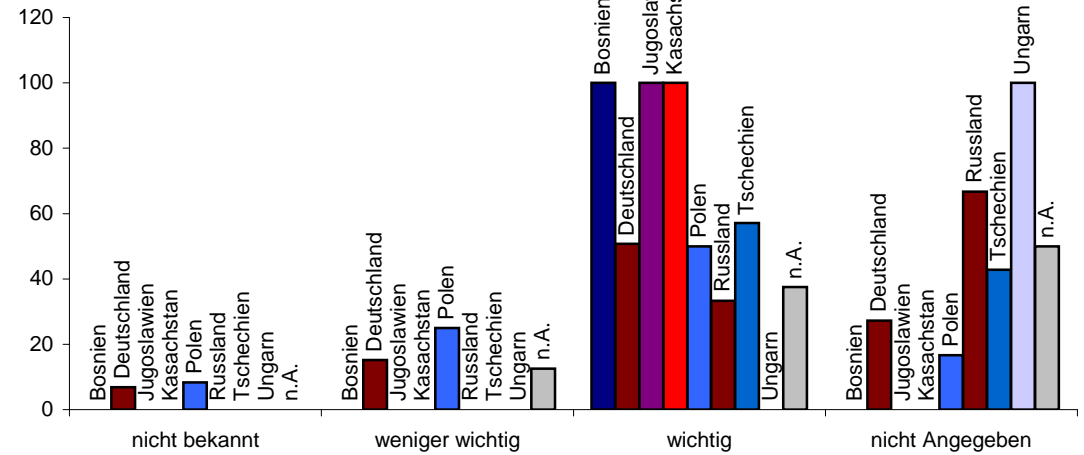


18.3 Wichtigkeit der kirchlichen Vereine (nach Geburtsland)

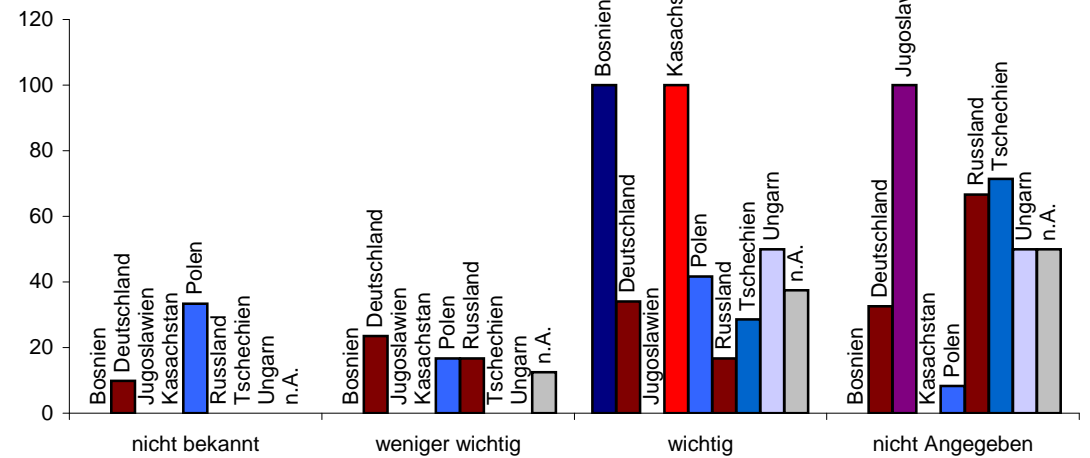
FMV	Bosnien	Deutschland	Jugoslawien	Kasachstan	Polen	Russland	Tschechien	Ungarn	n.A.
nicht bekannt	9				1				
weniger wichtig	20				3				1
wichtig	2	67	1	4	6	2	4		3
nicht Angegeben	36				2	4	3	2	4
Gesamtergebnis	2	132	1	4	12	6	7	2	8

KAB	Bosnien	Deutschland	Jugoslawien	Kasachstan	Polen	Russland	Tschechien	Ungarn	n.A.
nicht bekannt	13				4				
weniger wichtig	31				2	1			1
wichtig	2	45		4	5	1	2	1	3
nicht Angegeben	43	1			1	4	5	1	4
Gesamtergebnis	2	132	1	4	12	6	7	2	8

FMV nach Geburtsland in Prozent



KAB nach Geburtsland in Prozent



19.0 Wichtigkeit des Kindergarten und der Eltern-Kind-Gruppe (nach Alter)

	Alter																																			
Kindergarten	10	16	18	21	22	23	25	26	29	30	32	33	34	35	37	38	40	41	42	43	44	45	46	47	48	49	50	51	52	53	54	55	56	58		
nicht bekannt																																				1
weniger wichtig						1											1		1	1		1													1	
wichtig		1	1	1	3		1	1	1	1	1	1	1	1	1		2	1	3	1	1	2	3	2	1	2	4	2	3	1	1	2	1	3		
nicht Angegeben	1							1					1				1		1															1		
Gesamtergebnis	1	1	1	1	3	1	1	2	1	1	1	1	2	1	1	1	3	1	5	2	1	3	3	2	1	2	4	2	3	1	2	3	2	3		

	Alter																																	
EKG	10	16	18	21	22	23	25	26	29	30	32	33	34	35	37	38	40	41	42	43	44	45	46	47	48	49	50	51	52	53	54	55	56	58
nicht bekannt			1		2						1															1	1				1			
weniger wichtig		1		1		1													1	1	2		1			1	1		1				1	
wichtig					1		1	1	1	1		1	2	1	1		3		3		1	2	3	1			2	2	2	1	1	1	1	3
nicht Angegeben	1							1								1		1							1								1	1
Gesamtergebnis	1	1	1	1	3	1	1	2	1	1	1	1	2	1	1	1	3	1	5	2	1	3	3	2	1	2	4	2	3	1	2	3	2	3

Pfarrgemeinde St. Josef

Alter																																
Kindergarten	59	60	61	62	63	64	65	66	67	68	69	70	71	72	73	74	75	76	77	78	79	80	81	82	83	86	88	89	90	94	95	n.A.
nicht bekannt				1			1																									1
weniger wichtig	1		1				1	1	1				1																		1	1
wichtig	1	1	2	3		2			2	2	4	3	2	3	1	1	4		1			2							1			7
nicht Angegeben		1		1	2	1	2	3	1	2	4	3	5		1	4	5	2	2	2	2	1	1	2	3	1	2		2	1	4	
Gesamtergebnis	2	2	3	5	2	3	4	4	4	4	8	6	8	3	1	2	8	5	3	2	2	3	1	2	3	1	2	1	2	1	1	13

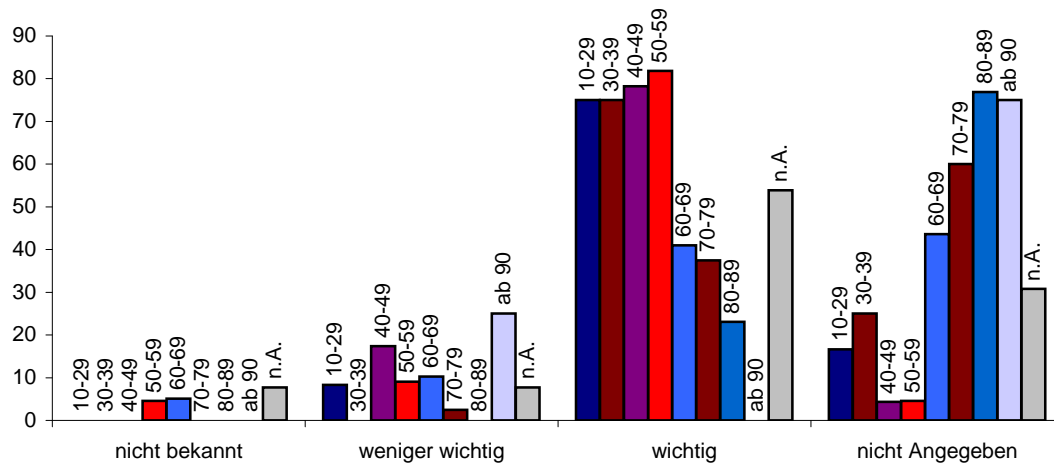
Alter																																
EKG	59	60	61	62	63	64	65	66	67	68	69	70	71	72	73	74	75	76	77	78	79	80	81	82	83	86	88	89	90	94	95	n.A.
nicht bekannt				1			1		1					1		1															1	1
weniger wichtig	2		1	2			1		1				1									1									2	
wichtig		1	2	1			1	2	1	5	2	2	2	2		1	2		1			1						1			4	
nicht Angegeben		1		1	2	3	2	3		3	3	4	5		1		6	5	2	2	2	2	1	1	2	3	1	2		2	1	6
Gesamtergebnis	2	2	3	5	2	3	4	4	4	4	8	6	8	3	1	2	8	5	3	2	2	3	1	2	3	1	2	1	2	1	1	13

Pfarrgemeinde St. Josef

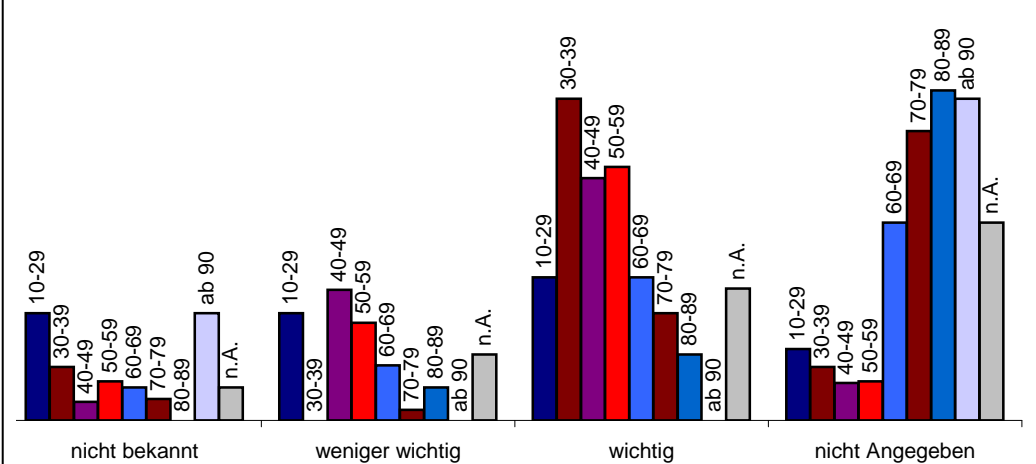
Zusammenfassung Kindergarten		10-29	30-39	40-49	50-59	60-69	70-79	80-89	ab 90	n.A.
nicht bekannt	4	0	0	0	1	2	0	0	0	1
weniger wichtig	14	1	0	4	2	4	1	0	1	1
wichtig	92	9	6	18	18	16	15	3	0	7
nicht Angegeben	64	2	2	1	1	17	24	10	3	4

Zusammenfassung EKG		10-29	30-39	40-49	50-59	60-69	70-79	80-89	ab 90	n.A.
nicht bekannt	14	3	1	1	2	3	2	0	1	1
weniger wichtig	24	3	0	7	5	5	1	1	0	2
wichtig	65	4	6	13	13	13	10	2	0	4
nicht Angegeben	71	2	1	2	2	18	27	10	3	6

Kindergarten nach Alter in Prozent



EKG nach Alter in Prozent

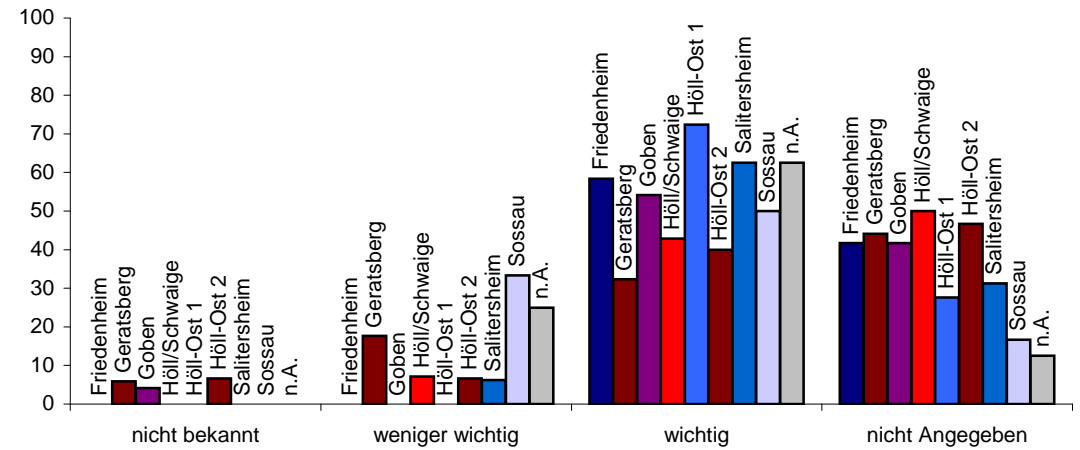


19.1 Wichtigkeit des Kindergarten und der EKG (nach Wohngebiet)

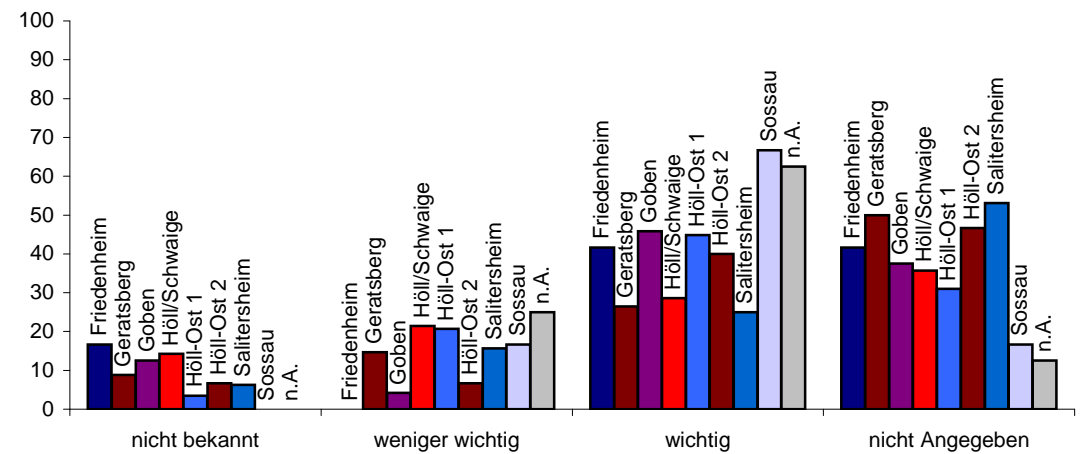
Kindergarten	Friedenheim	Geratsberg	Goben	Höll/Schwaige	Höll-Ost 1	Höll-Ost 2	Salitersheim	Sossau	n.A.
nicht bekannt	2	1			1				
weniger wichtig	6		1		1	2	2	2	
wichtig	7	11	13	6	21	6	20	3	5
nicht Angegeben	5	15	10	7	8	7	10	1	1
Gesamtergebnis	12	34	24	14	29	15	32	6	8

EKG	Friedenheim	Geratsberg	Goben	Höll/Schwaige	Höll-Ost 1	Höll-Ost 2	Salitersheim	Sossau	n.A.
nicht bekannt	2	3	3	2	1	1	2		
weniger wichtig		5	1	3	6	1	5	1	2
wichtig	5	9	11	4	13	6	8	4	5
nicht Angegeben	5	17	9	5	9	7	17	1	1
Gesamtergebnis	12	34	24	14	29	15	32	6	8

Kindergarten nach Wohngebiet in Prozent



EKG nach Wohngebiet in Prozent

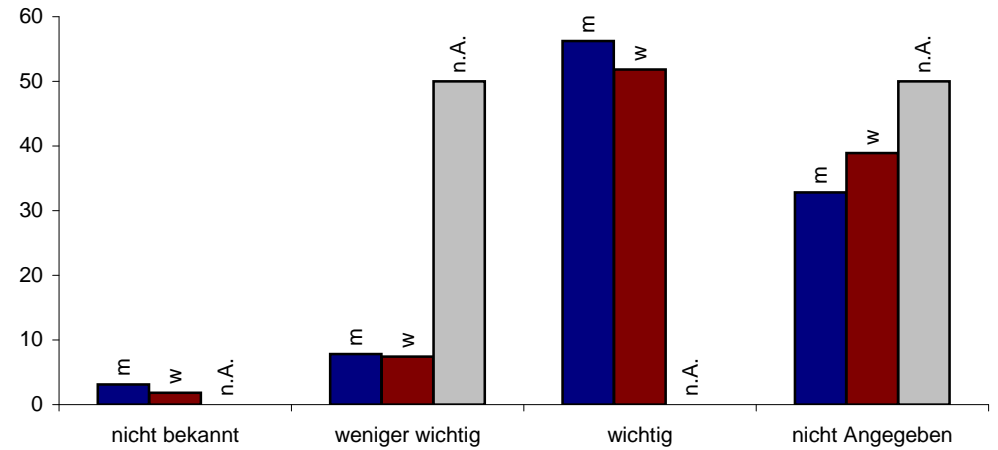


19.2 Wichtigkeit des Kindergarten und der Eltern-Kind-Gruppe (nach Geschlecht)

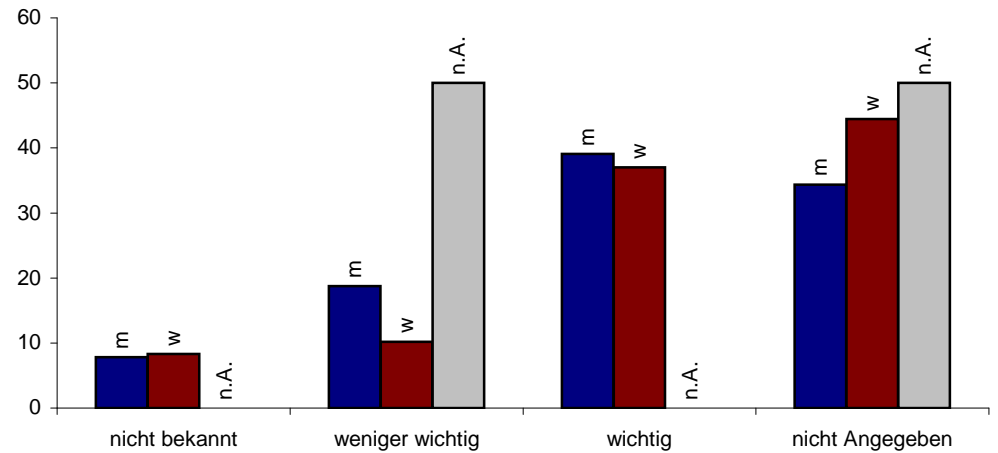
Kindergarten	m	w	n.A.
nicht bekannt	2	2	
weniger wichtig	5	8	1
wichtig	36	56	
nicht Angegeben	21	42	1
Gesamtergebnis	64	108	2

EKG	m	w	n.A.
nicht bekannt	5	9	
weniger wichtig	12	11	1
wichtig	25	40	
nicht Angegeben	22	48	1
Gesamtergebnis	64	108	2

Kindergarten nach Geschlecht in Prozent



EKG nach Geschlecht in Prozent

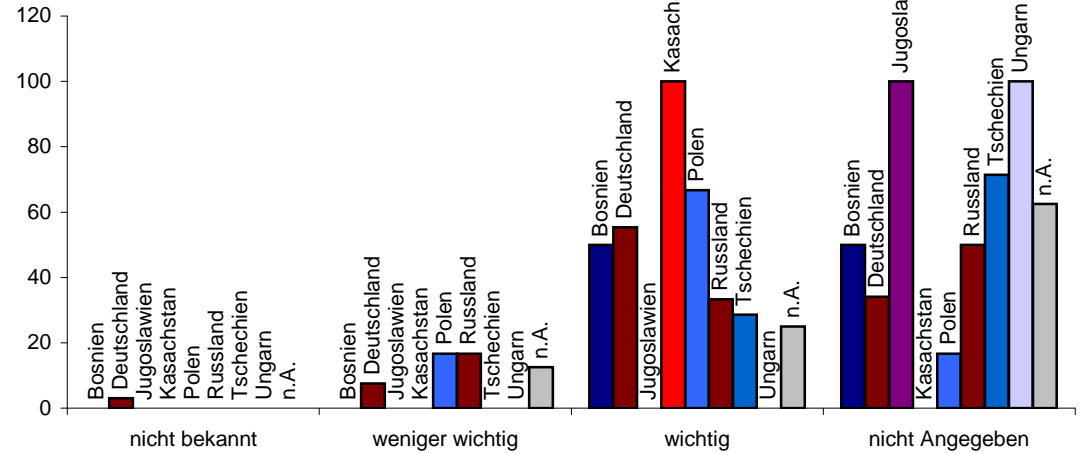


19.3 Wichtigkeit des Kindergarten und der EKG (nach Geburtsland)

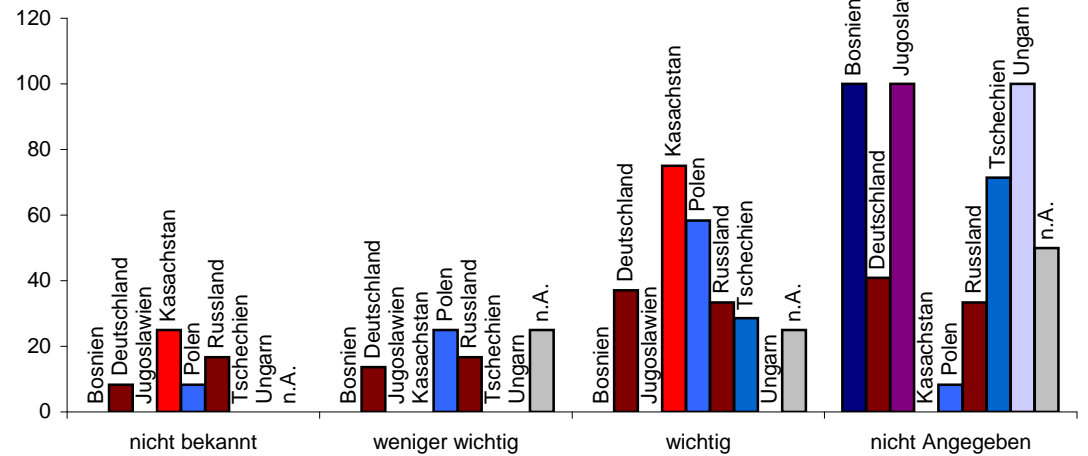
Kindergarten	Bosnien	Deutschland	Jugoslawien	Kasachstan	Polen	Russland	Tschechien	Ungarn	n.A.
nicht bekannt	4								
weniger wichtig	10			2	1			1	
wichtig	1	73	4	8	2	2		2	
nicht Angegeben	1	45	1	2	3	5	2	5	
Gesamtergebnis	2	132	1	4	12	6	7	2	8

EKG	Bosnien	Deutschland	Jugoslawien	Kasachstan	Polen	Russland	Tschechien	Ungarn	n.A.
nicht bekannt	11	1	1	1					
weniger wichtig	18			3	1			2	
wichtig	49	3	7	2	2		2		
nicht Angegeben	2	54	1	1	2	5	2	4	
Gesamtergebnis	2	132	1	4	12	6	7	2	8

Kindergarten nach Geburtsland in Prozent



EKG nach Geburtsland in Prozent



20.0 Wichtigkeit der Hausbesuche und Seniorennachmittage (nach Alter)

	Alter																																					
Hausbesuche	10	16	18	21	22	23	25	26	29	30	32	33	34	35	37	38	40	41	42	43	44	45	46	47	48	49	50	51	52	53	54	55	56	58				
nicht bekannt			1		1									1										1														
weniger wichtig		1			2								1						1	1		1	1				1								1			
wichtig				1		1	1	2	1	1	1	1	1		1		3	1	4	1	1	2	2			2	3	2	3	1	1				1	3		
nicht Angegeben	1															1								2										2	1			
Gesamtergebnis	1	1	1	1	3	1	1	2	1	1	1	1	2	1	1	1	3	1	5	2	1	3	3	2	1	2	4	2	3	1	2	3	2	3	2	3		

	Alter																																					
Seniorennachmittag	10	16	18	21	22	23	25	26	29	30	32	33	34	35	37	38	40	41	42	43	44	45	46	47	48	49	50	51	52	53	54	55	56	58				
nicht bekannt			1	1	1									1			1																					
weniger wichtig		1			2	1					1	1					1	1	3	1		1	1			1	1	1						1	1	1		
wichtig							1	1	1	1							1		1	1	1	1	2	1	1	1	3	1	3	1	1					1		
nicht Angegeben	1							1					2		1	1			1			1	1									1	2	1	1			
Gesamtergebnis	1	1	1	1	3	1	1	2	1	1	1	1	2	1	1	1	3	1	5	2	1	3	3	2	1	2	4	2	3	1	2	3	2	3	2	3		

Pfarrgemeinde St. Josef

Alter		59	60	61	62	63	64	65	66	67	68	69	70	71	72	73	74	75	76	77	78	79	80	81	82	83	86	88	89	90	94	95	n.A.		
Hausbesuche																																			
nicht bekannt																																			
weniger wichtig																																			
wichtig		2	1	3	5	2	2	4	2	4	2	7	5	5	3		2	4	3	2	2	1	2				1	2	1		1	1		11	
nicht Angegeben			1				1		2		2	1	1	3		1		4	2	1		1	1	1	2	3				2			2		
Gesamtergebnis		2	2	3	5	2	3	4	4	4	4	8	6	8	3	1	2	8	5	3	2	2	3	1	2	3	1	2	1	2	1	1	13		

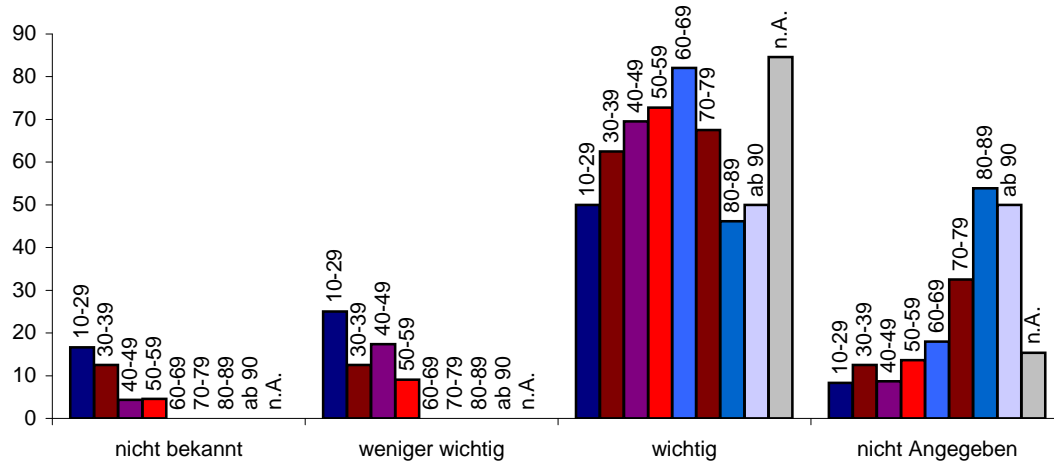
Alter		59	60	61	62	63	64	65	66	67	68	69	70	71	72	73	74	75	76	77	78	79	80	81	82	83	86	88	89	90	94	95	n.A.	
Seniorenachmittag																																		
nicht bekannt									1																									
weniger wichtig					2			1		1		2	1	2	1		1						1									1		1
wichtig		2	1	3	3	2	2	3		2	2	4	2	4	2	1	1	3	2	2	2	2	1			3			1		1		9	
nicht Angegeben			1				1		3	1	2	2	3	2			5	3	1			1	1	2		1	2			2			3	
Gesamtergebnis		2	2	3	5	2	3	4	4	4	4	8	6	8	3	1	2	8	5	3	2	2	3	1	2	3	1	2	1	2	1	1	13	

Pfarrgemeinde St. Josef

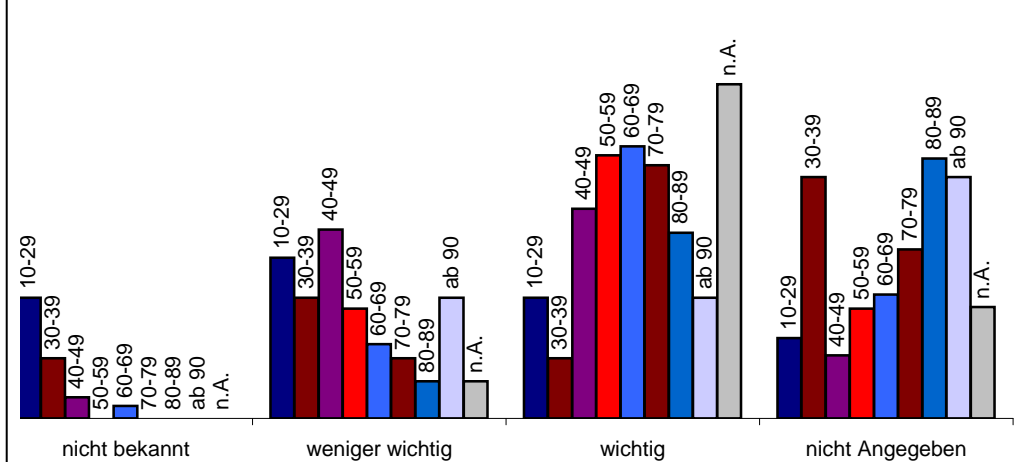
Zusammenfassung Hausbesuche		10-29	30-39	40-49	50-59	60-69	70-79	80-89	ab 90	n.A.
nicht bekannt	5	2	1	1	1	0	0	0	0	0
weniger wichtig	10	3	1	4	2	0	0	0	0	0
wichtig	121	6	5	16	16	32	27	6	2	11
nicht Angegeben	38	1	1	2	3	7	13	7	2	2

Zusammenfassung Seniorennachmittag		10-29	30-39	40-49	50-59	60-69	70-79	80-89	ab 90	n.A.
nicht bekannt	6	3	1	1	0	1	0	0	0	0
weniger wichtig	34	4	2	9	5	6	5	1	1	1
wichtig	84	3	1	10	12	22	21	5	1	9
nicht Angegeben	50	2	4	3	5	10	14	7	2	3

Hausbesuche nach Alter in Prozent



Seniorennachmittage nach Alter in Prozent

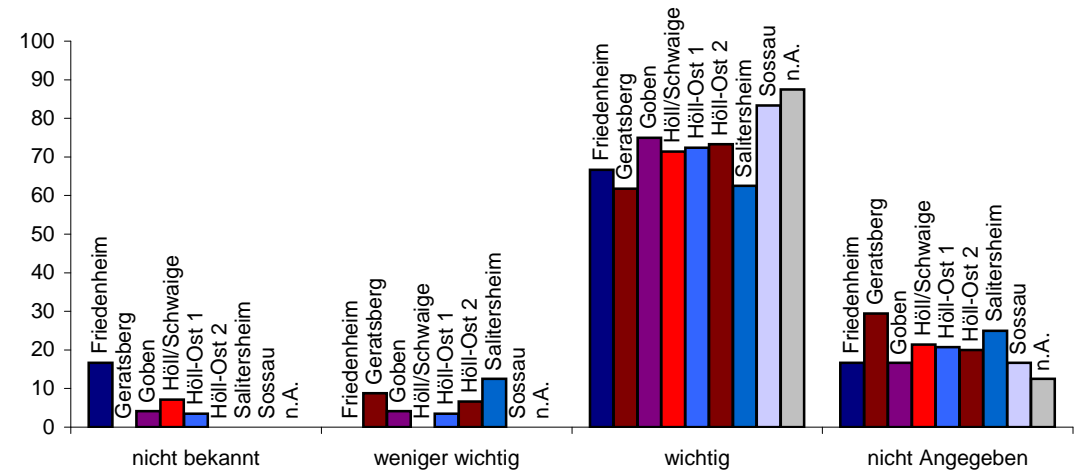


20.1 Wichtigkeit der Hausbesuche und Seniorennachmittag (nach Wohngebiet)

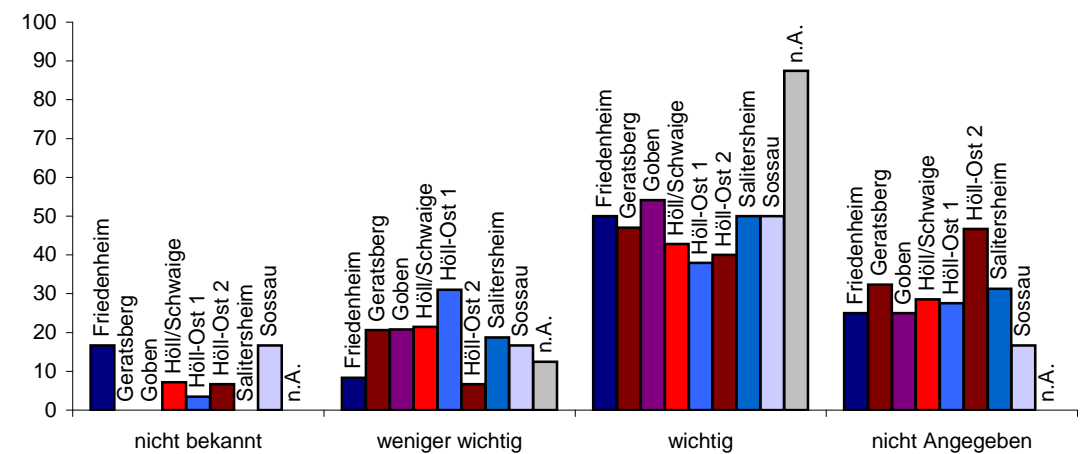
Hausbesuche	Friedenheim	Geratsberg	Goben	Höll/Schwaige	Höll-Ost 1	Höll-Ost 2	Salitersheim	Sossau	n.A.
nicht bekannt	2	1	1	1					
weniger wichtig		3	1	1	1	4			
wichtig	8	21	18	10	21	11	20	5	7
nicht Angegeben	2	10	4	3	6	3	8	1	1
Gesamtergebnis	12	34	24	14	29	15	32	6	8

Seniorennachmittag	Friedenheim	Geratsberg	Goben	Höll/Schwaige	Höll-Ost 1	Höll-Ost 2	Salitersheim	Sossau	n.A.
nicht bekannt	2		1	1	1		1		
weniger wichtig	1	7	5	3	9	1	6	1	1
wichtig	6	16	13	6	11	6	16	3	7
nicht Angegeben	3	11	6	4	8	7	10	1	
Gesamtergebnis	12	34	24	14	29	15	32	6	8

Hausbesuche nach Wohngebiet in Prozent



Seniorennachmittag nach Wohngebiet in Prozent

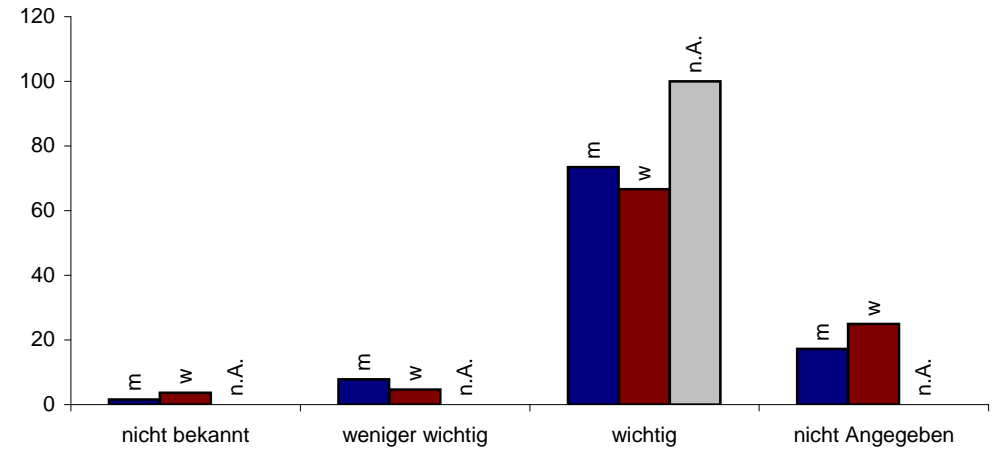


20.2 Wichtigkeit der Hausbesuche und Seniorennachmittage (nach Geschlecht)

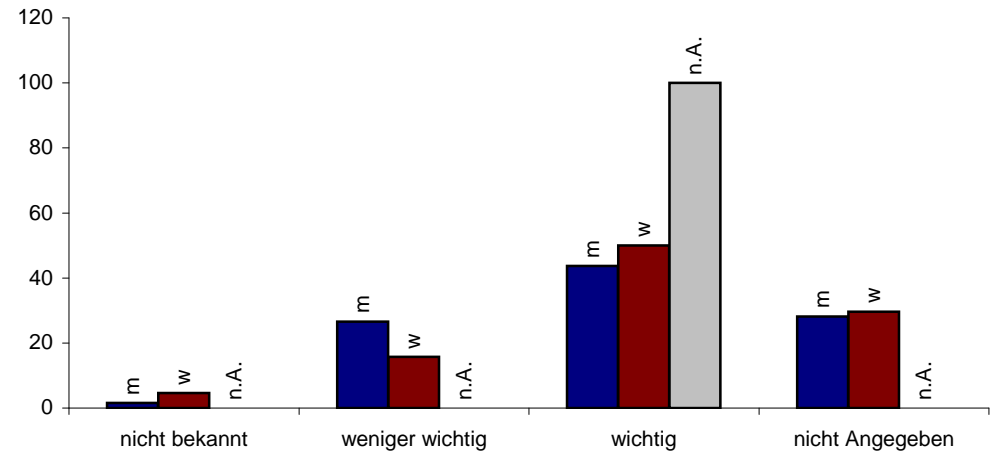
Hausbesuche	m	w	n.A.
nicht bekannt	1	4	
weniger wichtig	5	5	
wichtig	47	72	2
nicht Angegeben	11	27	
Gesamtergebnis	64	108	2

Seniorennachmittag	m	w	n.A.
nicht bekannt	1	5	
weniger wichtig	17	17	
wichtig	28	54	2
nicht Angegeben	18	32	
Gesamtergebnis	64	108	2

Hausbesuche nach Geschlecht in Prozent



Seniorennachmittag nach Geschlecht in Prozent

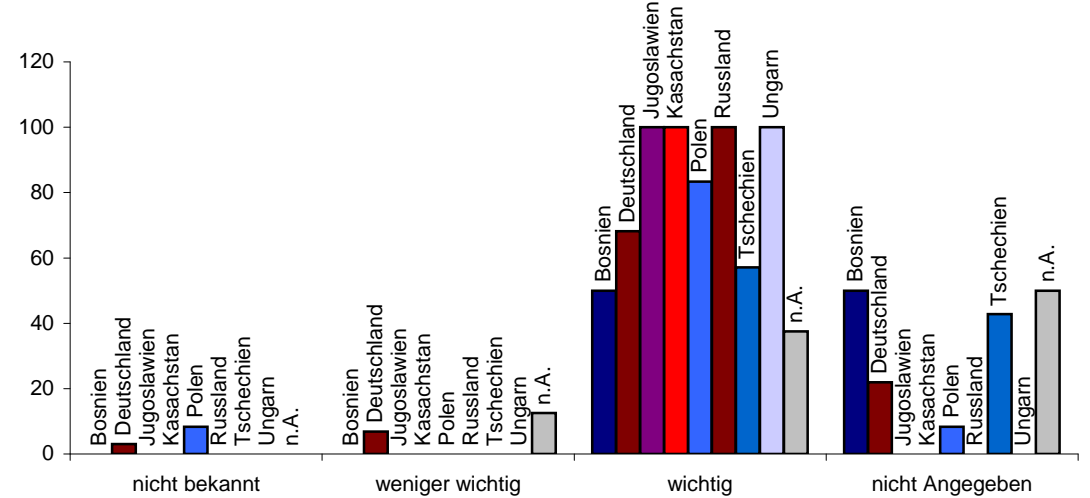


20.3 Wichtigkeit der Hausbesuche und Seniorennachmittag (nach Geburtsland)

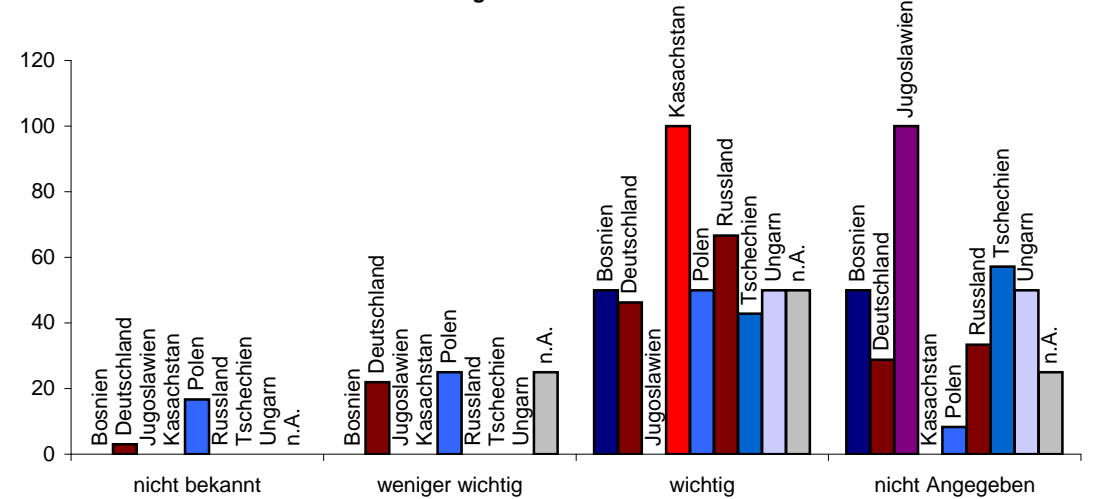
Hausbesuche	Bosnien	Deutschland	Jugoslawien	Kasachstan	Polen	Russland	Tschechien	Ungarn	n.A.
nicht bekannt	4			1					
weniger wichtig	9							1	
wichtig	1	90	1	4	10	6	4	2	3
nicht Angegeben	1	29		1		3		4	
Gesamtergebnis	2	132	1	4	12	6	7	2	8

Seniorennachmittag	Bosnien	Deutschland	Jugoslawien	Kasachstan	Polen	Russland	Tschechien	Ungarn	n.A.
nicht bekannt	4			2					
weniger wichtig	29			3				2	
wichtig	1	61	4	6	4	3	1	4	
nicht Angegeben	1	38	1	1	2	4	1	2	
Gesamtergebnis	2	132	1	4	12	6	7	2	8

Hausbesuche nach Geburtsland in Prozent



Seniorennachmittag nach Geburtsland in Prozent



21.0 Wichtigkeit der Informationsquellen (nach Alter)

	Alter																																		
Schaukasten	10	16	18	21	22	23	25	26	29	30	32	33	34	35	37	38	40	41	42	43	44	45	46	47	48	49	50	51	52	53	54	55	56	58	
nicht bekannt					1						1																								
weniger wichtig		1	1		1	1		1		1		1	1	1			1		3		1	1	1			1	1				1	1			
wichtig				1	1		1	1	1						1		2	1	1	2		2	2	2	1	1	3	2	3	1	1		1	3	
nicht Angegeben	1												1			1			1														2	1	
Gesamtergebnis	1	1	1	1	3	1	1	2	1	1	1	1	2	1	1	1	3	1	5	2	1	3	3	2	1	2	4	2	3	1	2	3	2	3	

	Alter																																	
Pfarrbote	10	16	18	21	22	23	25	26	29	30	32	33	34	35	37	38	40	41	42	43	44	45	46	47	48	49	50	51	52	53	54	55	56	58
nicht bekannt						1	1										1		2			1				1	1	1			1			
weniger wichtig			1	1	1	2		1	1	1	1	1	1	1	1		1	1	3	2	1	2	3	2	1	1	3	1	3	1	1	2	1	3
wichtig		1	1	1	2		1	1	1	1	1	1	1	1	1		1	1	3	2	1	2	3	2	1	1	3	1	3	1	1	2	1	3
nicht Angegeben	1							1					1			1	1															1	1	
Gesamtergebnis	1	1	1	1	3	1	1	2	1	1	1	1	2	1	1	1	3	1	5	2	1	3	3	2	1	2	4	2	3	1	2	3	2	3

	Alter																																	
Homepage	10	16	18	21	22	23	25	26	29	30	32	33	34	35	37	38	40	41	42	43	44	45	46	47	48	49	50	51	52	53	54	55	56	58
nicht bekannt					1								1	1												1				1				
weniger wichtig				1	1	2	1			1							2		2	2		1			1	1	2		1		1			
wichtig		1					1	1	1		1	1					1	1	2		1	2	3				2	2	2	1	1		1	2
nicht Angegeben	1							1					1		1	1				1					2							2	1	1
Gesamtergebnis	1	1	1	1	3	1	1	2	1	1	1	1	2	1	1	1	3	1	5	2	1	3	3	2	1	2	4	2	3	1	2	3	2	3

Pfarrgemeinde St. Josef

Alter																																	
Schaukasten	59	60	61	62	63	64	65	66	67	68	69	70	71	72	73	74	75	76	77	78	79	80	81	82	83	86	88	89	90	94	95	n.A.	
nicht bekannt								1																							1		
weniger wichtig	1		1				1		1		1		1	1																			3
wichtig	1	1	2	4	1		2	1	2	2	5	3	2	1	1	1	2	2	2		1	1							1				6
nicht Angegeben		1		1	1	3	1	2	1	2	2	3	5	1		1	6	3	1	2	1	2	1	2	3	1	2		2	1		4	
Gesamtergebnis	2	2	3	5	2	3	4	4	4	4	8	6	8	3	1	2	8	5	3	2	2	3	1	2	3	1	2	1	2	1	1	13	

Alter																																	
Pfarrbote	59	60	61	62	63	64	65	66	67	68	69	70	71	72	73	74	75	76	77	78	79	80	81	82	83	86	88	89	90	94	95	n.A.	
nicht bekannt																																	1
weniger wichtig	1						1				1		1				1																1
wichtig	1	1	3	3		2	1	4	3	3	5	4	3	2	1	1	3	3	3	2	1	1					1	1	1	1	1		7
nicht Angegeben		1		2	2	1	2		1	1	2	2	4	1		1	4	2				1	2	1	2	3	1	1		1		4	
Gesamtergebnis	2	2	3	5	2	3	4	4	4	4	8	6	8	3	1	2	8	5	3	2	2	3	1	2	3	1	2	1	2	1	1	13	

Alter																																	
Homepage	59	60	61	62	63	64	65	66	67	68	69	70	71	72	73	74	75	76	77	78	79	80	81	82	83	86	88	89	90	94	95	n.A.	
nicht bekannt	1			1			1		1				1	1		1																1	2
weniger wichtig			1	1				1	1		1	1	1	1									1										2
wichtig	1	2	1	3					2	1	2	1	1				2		1									1					1
nicht Angegeben			1		2	3	3	3		3	5	4	5	1	1	1	6	5	2	2	2	2	2	1	2	3	1	2		2	1	8	
Gesamtergebnis	2	2	3	5	2	3	4	4	4	4	8	6	8	3	1	2	8	5	3	2	2	3	1	2	3	1	2	1	2	1	1	13	

Pfarrgemeinde St. Josef

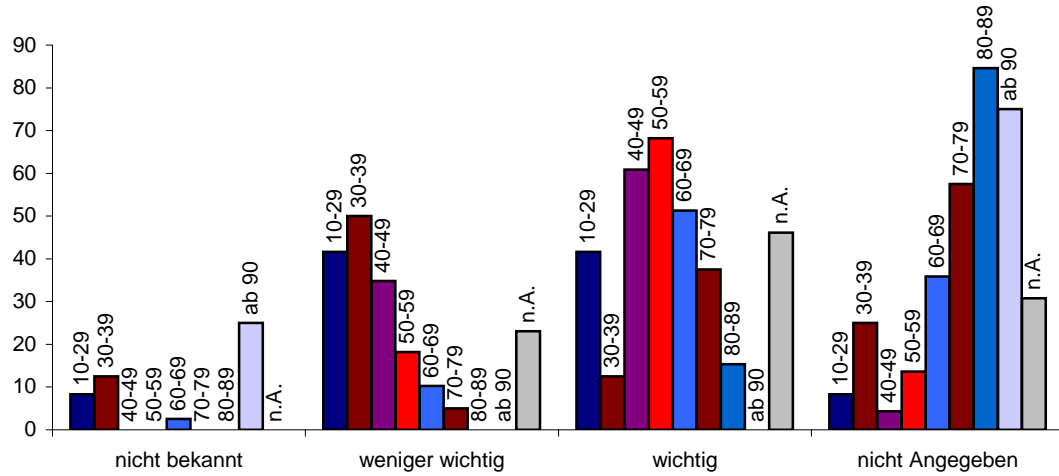
Zusammenfassung Schaukasten		10-29	30-39	40-49	50-59	60-69	70-79	80-89	ab 90	n.A.
nicht bekannt	4	1	1	0	0	1	0	0	1	0
weniger wichtig	30	5	4	8	4	4	2	0	0	3
wichtig	78	5	1	14	15	20	15	2	0	6
nicht Angegeben	62	1	2	1	3	14	23	11	3	4

Zusammenfassung Pfarrbote		10-29	30-39	40-49	50-59	60-69	70-79	80-89	ab 90	n.A.
nicht bekannt	1	0	0	0	0	0	0	0	0	1
weniger wichtig	16	2	0	5	4	2	2	0	0	1
wichtig	108	8	6	17	16	25	23	3	3	7
nicht Angegeben	49	2	2	1	2	12	15	10	1	4

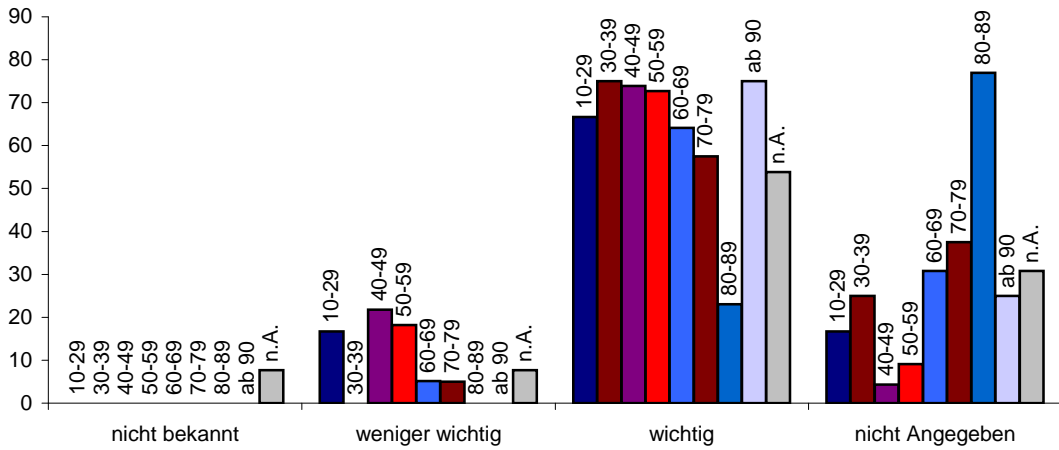
Zusammenfassung Homepage		10-29	30-39	40-49	50-59	60-69	70-79	80-89	ab 90	n.A.
nicht bekannt	15	1	2	1	2	3	3	0	1	2
weniger wichtig	30	5	1	9	4	5	3	1	0	2
wichtig	46	4	2	10	12	11	5	1	0	1
nicht Angegeben	81	2	3	3	4	20	27	11	3	8

Pfarrgemeinde St. Josef

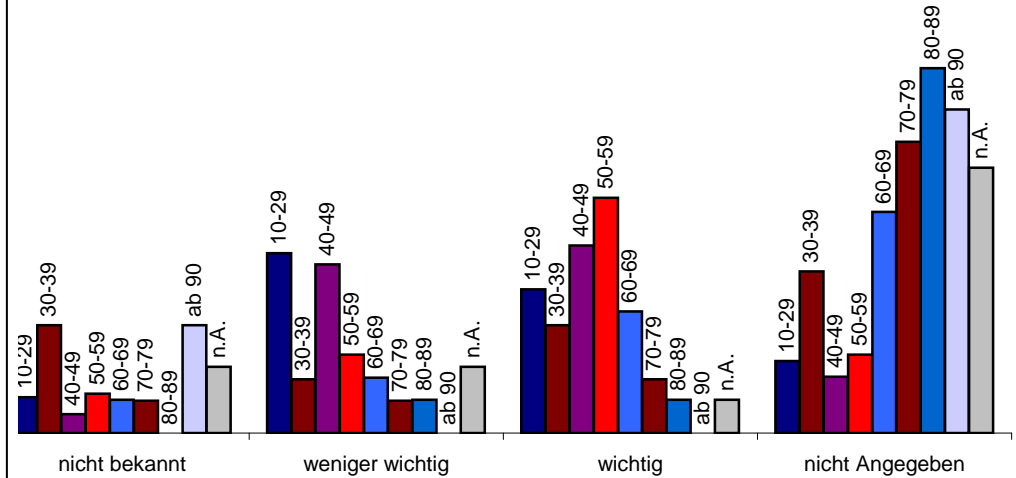
Schaukasten nach Alter in Prozent



Pfarrbote nach Alter in Prozent



Homepage nach Alter in Prozent



Pfarrgemeinde St. Josef

21.1 Wichtigkeit der Informationsquellen (nach Wohngebiet)

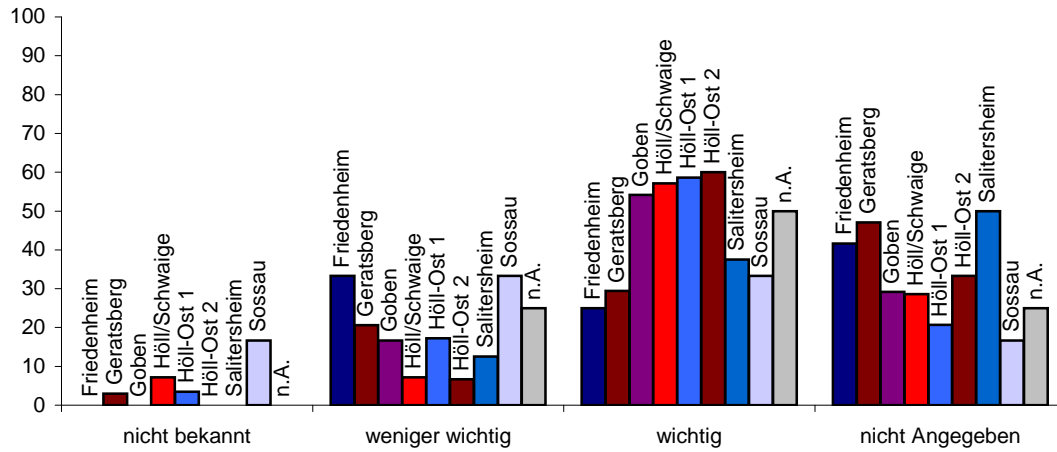
Schaukasten	Friedenheim	Geratsberg	Goben	Höll/Schwaige	Höll-Ost 1	Höll-Ost 2	Salitersheim	Sossau	n.A.
nicht bekannt	1		1	1			1		
weniger wichtig	4	7	4	1	5	1	4	2	2
wichtig	3	10	13	8	17	9	12	2	4
nicht Angegeben	5	16	7	4	6	5	16	1	2
Gesamtergebnis	12	34	24	14	29	15	32	6	8

Pfarrbote	Friedenheim	Geratsberg	Goben	Höll/Schwaige	Höll-Ost 1	Höll-Ost 2	Salitersheim	Sossau	n.A.
nicht bekannt					1				
weniger wichtig		6	2		2	1	3		2
wichtig	9	13	18	12	20	9	17	5	5
nicht Angegeben	3	15	4	2	7	4	12	1	1
Gesamtergebnis	12	34	24	14	29	15	32	6	8

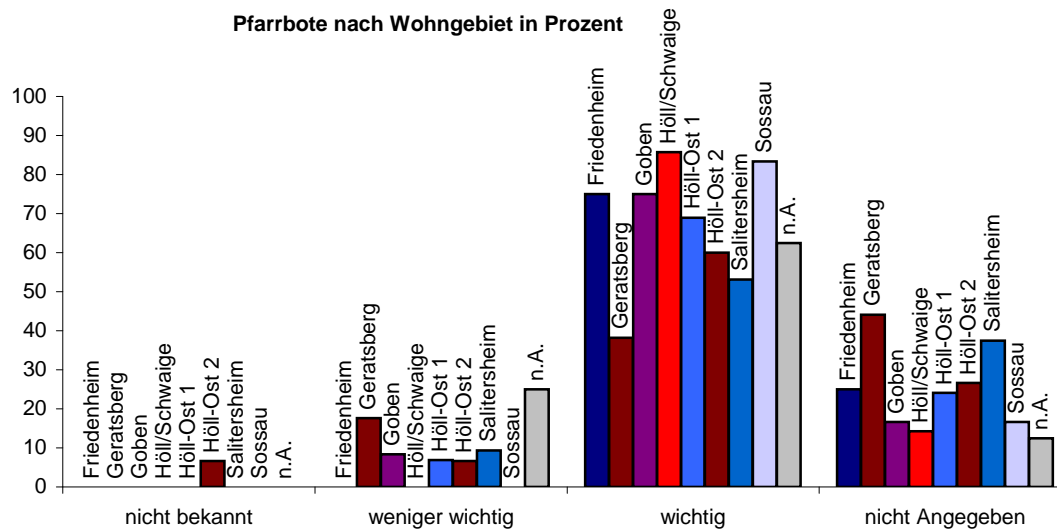
Homepage	Friedenheim	Geratsberg	Goben	Höll/Schwaige	Höll-Ost 1	Höll-Ost 2	Salitersheim	Sossau	n.A.
nicht bekannt	1	5	5	1	1		1		1
weniger wichtig	2	6	3	2	4	1	9	2	1
wichtig	3	6	5	4	11	5	5	3	4
nicht Angegeben	6	17	11	7	13	9	17	1	2
Gesamtergebnis	12	34	24	14	29	15	32	6	8

Pfarrgemeinde St. Josef

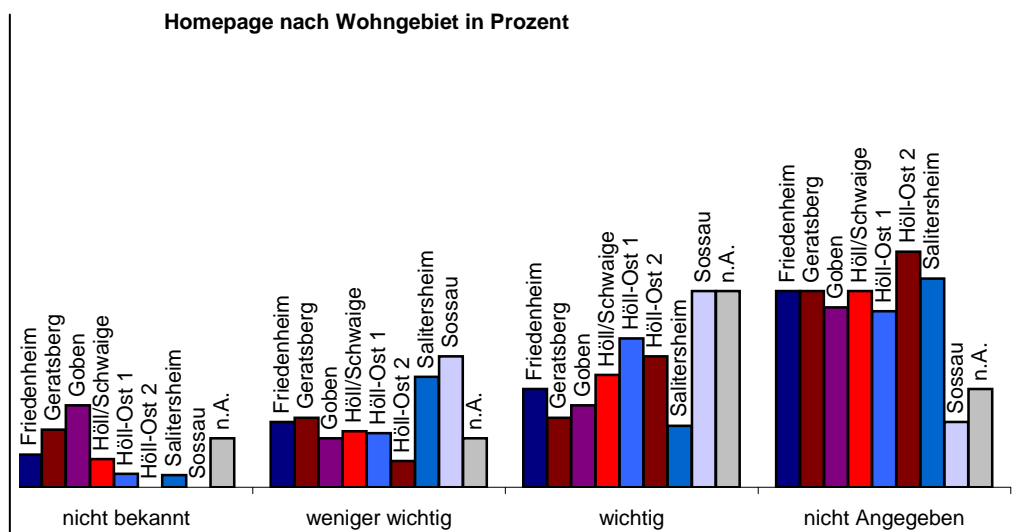
Schaukasten nach Wohngebiet in Prozent



Pfarrbote nach Wohngebiet in Prozent



Homepage nach Wohngebiet in Prozent



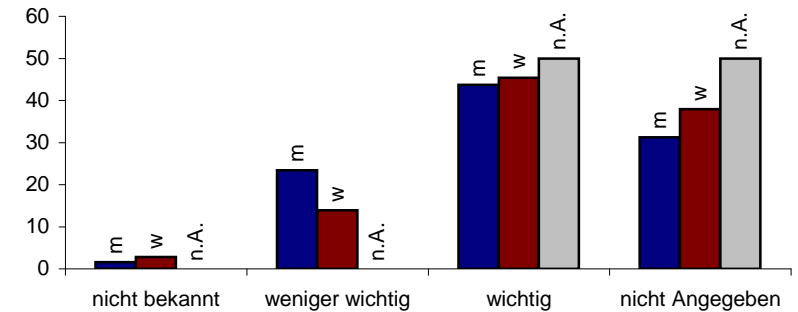
21.2 Wichtigkeit der Informationsquellen (nach Geschlecht)

Schaukasten	m	w	n.A.
nicht bekannt	1	3	
weniger wichtig	15	15	
wichtig	28	49	1
nicht Angegeben	20	41	1
Gesamtergebnis	64	108	2

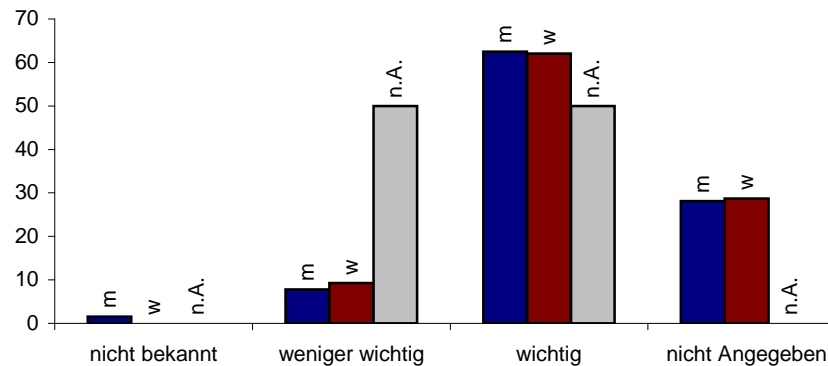
Pfarrbote	m	w	n.A.
nicht bekannt	1		
weniger wichtig	5	10	1
wichtig	40	67	1
nicht Angegeben	18	31	
Gesamtergebnis	64	108	2

Homepage	m	w	n.A.
nicht bekannt	6	8	1
weniger wichtig	11	19	
wichtig	20	26	
nicht Angegeben	27	55	1
Gesamtergebnis	64	108	2

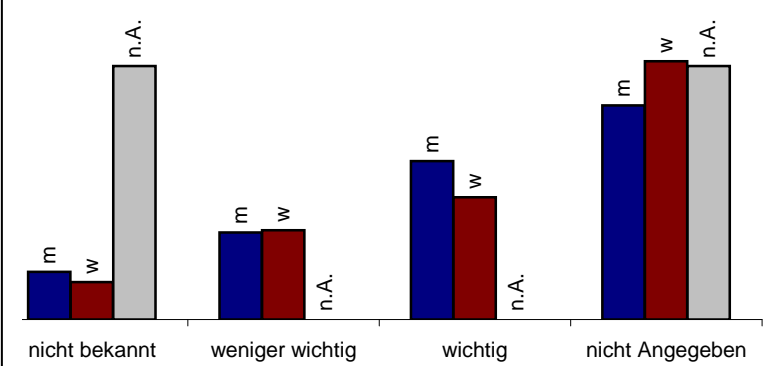
Schaukasten nach Geschlecht in Prozent



Pfarrbote nach Geschlecht in Prozent



Homepage nach Geschlecht in Prozent



21.3 Wichtigkeit der Informationsquellen (nach Geburtsland)

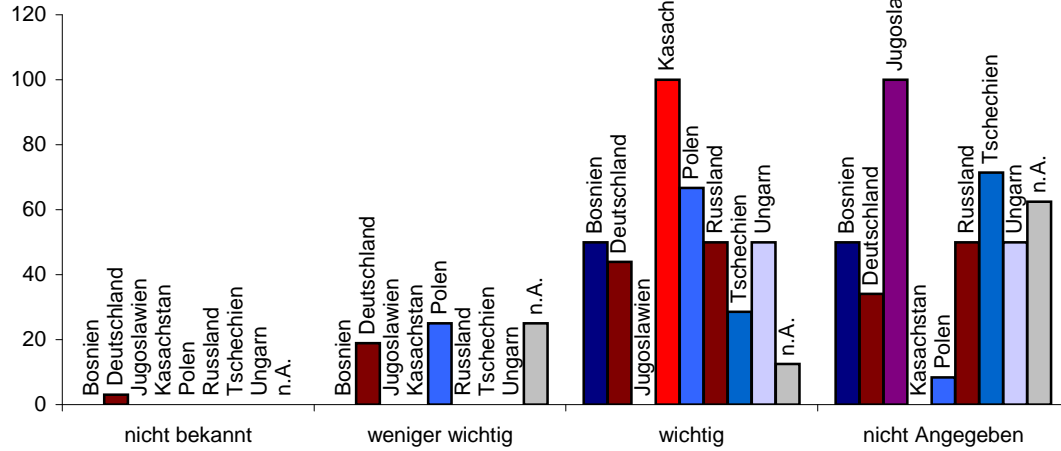
Schaukasten	Bosnien	Deutschland	Jugoslawien	Kasachstan	Polen	Russland	Tschechien	Ungarn	n.A.
nicht bekannt	4								
weniger wichtig	25			3				2	
wichtig	1	58	4	8	3	2	1	1	
nicht Angegeben	1	45	1	1	3	5	1	5	
Gesamtergebnis	2	132	1	4	12	6	7	2	8

Pfarrbote	Bosnien	Deutschland	Jugoslawien	Kasachstan	Polen	Russland	Tschechien	Ungarn	n.A.
nicht bekannt	1								
weniger wichtig	13			1	1			1	
wichtig	1	82	4	9	2	4	1	5	
nicht Angegeben	1	36	1	2	3	3	1	2	
Gesamtergebnis	2	132	1	4	12	6	7	2	8

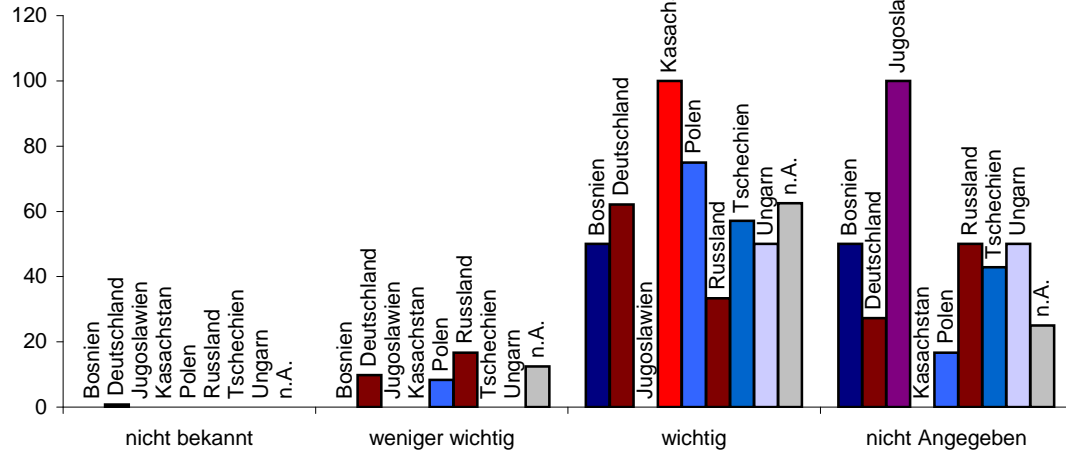
Homepage	Bosnien	Deutschland	Jugoslawien	Kasachstan	Polen	Russland	Tschechien	Ungarn	n.A.
nicht bekannt	11	1	1	1				1	
weniger wichtig	27			3					
wichtig	33	3	5	1	2			2	
nicht Angegeben	2	61	1	3	4	5	2	5	
Gesamtergebnis	2	132	1	4	12	6	7	2	8

Pfarrgemeinde St. Josef

Schaukasten nach Geburtsland in Prozent



Pfarrbote nach Geburtsland in Prozent



Homepage nach Geburtsland in Prozent

